

**JUNTA MUNICIPAL DE AGUA POTABLE Y ALCANTARILLADO
DE SAN FELIPE, GTO.**

**ANTEPROYECTO DEL PRONÓSTICO DE INGRESOS Y PRESUPUESTO DE EGRESOS
PARA EL EJERCICIO FISCAL DE 2018**



**J.M.A.P.A.
SAN FELIPE, GTO.**



CRI.- Clasificador por Rubro de Ingresos 2018					
DOF UR 02-01.2013					
Rubro: El mayor nivel de agregación del CRI que presenta y ordena los grupos principales de los ingresos públicos en función de su					
CRI 2DO. Nivel	CRI 3o y 4o Nivel	Denominación CRI, Junta de enlace, LDF y LI mpio.	PC al 4o. Nivel.+CRI (5to. Y 6to. Es el rubro y tipo del CRI.) (7mo. Nivel es la clase) y el 8° y 9° Nivel es el concepto.		
			HOMOLOGACIÓN		
			Cta. Contable	POSPRE 6 dígitos	
1		IMPUESTOS			0.00
11		Impuestos sobre los ingresos	4.1.1.1.11.000		0.00
12		Impuestos sobre el patrimonio	4.1.1.2.12.000		0.00
	1201	Impuesto predial	4.1.1.2.12.010	120100	0.00
	1202	Impuesto sobre adquisición de bienes inmuebles	4.1.1.2.12.020	120200	0.00
	1203	Impuesto sobre división y lotificación de inmuebles	4.1.1.2.12.030	120300	0.00
	1204	Impuesto de fraccionamientos	4.1.1.2.12.040	120400	0.00
13		Impuestos sobre la producción, el consumo y las transacciones	4.1.1.3.13.000		0.00
	1301	Impuesto sobre juegos y apuestas permitidas	4.1.1.3.13.010	130100	0.00
	1302	Impuestos sobre diversiones y espectáculos públicos	4.1.1.3.13.020	130200	0.00
14		Impuestos al Comercio Exterior	4.1.1.4.14.000		0.00
*	1401		4.1.1.4.14.010		0.00
15		Impuestos sobre Nómina y Asimilables	4.1.1.5.15.000		0.00
*	1501		4.1.1.5.15.010		0.00
16		Impuestos Ecológicos	4.1.1.6.16000		0.00
	1601		4.1.1.6.16010	160100	0.00
	1602		4.1.1.6.16020	160200	0.00
17		Accesorios	4.1.1.7.17.000		0.00
	1701		4.1.1.7.17.010	170100	0.00
	1702		4.1.1.7.17.020	170200	0.00
18		Otros Impuestos	4.1.1.9.18.000		0.00
	1801		4.1.1.9.18.010	180100	0.00
	1802		4.1.1.9.18.020	180200	0.00
19		Impuestos no Comprendidos en las fracciones de la Ley de Ingresos causadas en ejercicios fiscales anteriores pendientes de liquidación o pago	4.1.9.1.19.000		0.00
	1901	Impuestos hasta el Ejercicio 2016 Pendiente de liquidación o pago	4.1.9.1.19.010	190100	0.00
	1902	Impuestos Ejercicio 2017 Pendiente de liquidación o pago	4.1.9.1.19.020	190200	0.00
2	CUOTAS Y APORTACIONES DE SEGURIDAD SOCIAL				0.00
3	CONTRIBUCIONES DE MEJORA				0.00
31		Contribuciones de mejoras por obras públicas	4.1.3.1.31.000		0.00
	3101	Contribución de obra pública urbana	4.1.3.1.31.010	310100	0.00
	3102	Contribución de obra pública rural	4.1.3.1.31.020	310200	0.00
39		Contribuciones de Mejoras no comprendidas en las fracciones de la Ley de Ingresos causadas en ejercicios fiscales anteriores pendientes de liquidación o pago	4.1.9.2.39.000		0.00
	3901	Contribuciones de Mejoras hasta el Ejercicio 2016 Pendiente de liquidación o pago	4.1.9.2.39.010	390100	0.00
	3902	Contribuciones de Mejora Ejercicio 2017 Pendiente de liquidación o pago	4.1.9.2.39.020	390200	0.00
4	DERECHOS				25,749,903.42
41		Derechos por el uso, goce, aprovechamiento o explotación de bienes de domicilio público	4.1.4.1.41.000		0.00
	4101		4.1.4.1.41101	411101	0.00
42		Derechos a los hidrocarburos	4.1.4.2.42.000		0.00
*	4201		4.1.4.2.42.010	420100	0.00
43		Derechos por prestación de servicios	4.1.4.3.43.000		0.00
	4301	Servicio de Agua Potable Drenaje y Alcantarillado	4.1.4.3.43101	431101	25,749,903.42
	4302	Servicio de alumbrado público	4.1.4.3.43201	431201	0.00
	4303	Servicio de limpia, recolección, traslado, tratamiento y disposición de residuos.	4.1.4.3.43301	431301	0.00
	4304	Servicio de panteones	4.1.4.3.43401	431401	0.00
	4305	Servicio de rastreo	4.1.4.3.43501	431501	0.00
	4306	Servicio de seguridad pública	4.1.4.3.43601	431601	0.00
	4307	Servicio de asistencia y salud pública	4.1.4.3.43701	431701	0.00

CRI.- Clasificador por Rubro de Ingresos 2018				
DOF UR 02-01.2013				
Rubro: El mayor nivel de agregación del CRI que presenta y ordena los grupos principales de los ingresos públicos en función de su				
CRI 2DO. Nivel	CRI 3o y 4o Nivel	Denominación CRI, Junta de enlace, LDF y LI mpio.	PC al 4o. Nivel.+CRI (5to. Y 6to. Es el rubro y tipo del CRI.) (7mo. Nivel es la clase) y el 8° y 9° Nivel es el concepto.	
			HOMOLOGACIÓN	
			Cta. Contable	POSPRE 6 dígitos
45		Accesorios	4.1.4.4.45.000	0.00
	4501		4.1.4.4.45101	451101 0.00
	4502		4.1.4.4.45201	451201 0.00
44		Otros Derechos	4.1.4.9.44.000	0.00
	4401		4.1.4.9.44101	441101 0.00
	4402		4.1.4.9.44201	441201 0.00
49		Derechos no comprendidos en las fracciones de la Ley de Ingresos causadas en ejercicios fiscales anteriores pendientes de liquidación o pago.	4.1.9.2.49.000	0.00
	4901		4.1.9.2.49.010	490100 0.00
	4902		4.1.9.2.49.020	490200 0.00
5	PRODUCTOS			1,072,099.67
51		Productos de tipo corriente	4.1.5.1.51.000	0.00
	4.1.5.1.0	Productos Derivados del Uso y Aprovechamiento de Bienes no Sujetos a Régimen de Dominio Público		0.00
	5101	Arrendamiento, explotación, uso o enajenación de bienes muebles o inmuebles	4.1.5.1.51001	511001 1,047,930.80
	5102		4.1.5.1.51002	511002 24,168.87
51		Productos de tipo corriente	4.1.5.2.51.000	0.00
	4.1.5.2.0	Enajenación de Bienes Muebles no Sujetos a ser Inventariados		0.00
	5141		4.1.5.2.51401	511401 0.00
	5142		4.1.5.2.51402	511402 0.00
51		Productos de tipo corriente	4.1.5.3.51.000	0.00
	4.1.5.3.0	Accesorios de Productos		0.00
	5151		4.1.5.3.51.501	511501 0.00
	5152		4.1.5.3.51.502	511502 0.00
51		Productos de tipo corriente	4.1.5.9.51.000	0.00
	4.1.5.9.0	Otros Productos que Generan Ingresos Corrientes		0.00
	5161		4.1.5.9.51.601	511601 0.00
	5162		4.1.5.9.51.602	511602 0.00
52		Productos de capital	4.3.1.1.52000	0.00
	4.3.1.1.0	Intereses Ganados de Valores, Créditos, Bonos y Otros.		0.00
	5201		4.3.1.1.52001	521001 0.00
	5202		4.3.1.1.52002	521002 0.00
52		Productos de capital	4.3.1.9.52000	0.00
	4.3.1.9.0	Otros Ingresos Financieros		0.00
	5231		4.3.1.9.52301	521301 0.00
	5232		4.3.1.9.52302	521302 0.00
52		Productos de capital	4.3.9.1.52000	0.00
	4.3.9.1.0	Otros Ingresos de Ejercicios Anteriores		0.00
			4.3.9.1.521401	521401 0.00
			4.3.9.1.521402	521402 0.00
52		Productos de capital	4.3.9.2.52000	0.00
	4.3.9.2.0	Bonificaciones y Descuentos Obtenidos		0.00
			4.3.9.2.52501	521501 0.00
			4.3.9.2.52502	521502 0.00
52		Productos de capital	4.3.9.3.52000	0.00
	4.3.9.3.0	Diferencias por Tipo de Cambio a Favor en Efectivo y Equivalentes		0.00
			4.3.9.3.52601	521601 0.00
			4.3.9.3.52602	521602 0.00
52		Productos de capital	4.3.9.9.52000	0.00
	4.3.9.9.0	Otros Ingresos y Beneficiarios Varios		0.00
			4.3.9.9.52701	521701 0.00
			4.3.9.9.52702	521702 0.00
52		Productos de Capital	4.3.9.4.52.000	52000 0.00
*	4.3.9.4.0	Diferencias de Cotizaciones a Favor en Valores Negociables		0.00
52		Productos de capital	4.3.9.5.52.000	52000 0.00

Handwritten signatures and stamps in blue ink are present at the bottom of the page, including a circular stamp on the left and several illegible signatures across the bottom.

CRI.- Clasificador por Rubro de Ingresos 2018					
DOF UR 02-01.2013					
Rubro: El mayor nivel de agregación del CRI que presenta y ordena los grupos principales de los ingresos públicos en función de su					
CRI 2DO. Nivel	CRI 3o y 4o Nivel	Denominación CRI, Junta de enlace, LDF y LI mpio.	PC al 4o. Nivel.+CRI (5to. Y 6to. Es el rubro y tipo del CRI.) (7mo. Nivel es la clase) y el 8° y 9° Nivel es el concepto.		
			HOMOLOGACIÓN		
			Cta. Contable	POSPRE 6 dígitos	
*	4.3.9.5.0	Resultado por Posición Monetaria			0.00
52		Productos de Capital	4.3.9.6.52.000	52000	0.00
*	4.3.9.6.0	Utilidades por Participación Patrimonial			0.00
59		Productos no comprendidos en las fracciones de la Ley de	4.1.9.2.59.000		0.00
	5901	Productos hasta Ejercicio 2016 Pendiente de liquidación o pago	4.1.9.2.59010	590100	0.00
	5902	Productos Ejercicios 2017 Pendiente de liquidación o pago	4.1.9.2.59020	590200	0.00
6	APROVECHAMIENTOS				316,248.16
61		Aprovechamientos de tipo corriente	4.1.6.1.61.000		0.00
	4.1.6.1.0	Incentivos Derivados de la Colaboración Fiscal			0.00
	6111	Recargos	4.1.6.1.61101	611101	311,863.45
	6111		4.1.6.1.61102	611102	0.00
61		Aprovechamientos de tipo corriente	4.1.6.2.61.000		0.00
	4.1.6.2.0	Multas			0.00
	6112	Multas	4.1.6.2.61201	611201	4,384.71
	6112		4.1.6.2.61202	611202	0.00
61		Aprovechamientos de tipo corriente	4.1.6.3.61.000		0.00
	4.1.6.3.0	Indemnizaciones			0.00
	6113		4.1.6.3.61301	611301	0.00
	6113		4.1.6.3.61302	611302	0.00
61		Aprovechamientos de tipo corriente	4.1.6.4.61.000		0.00
	4.1.6.4.0	Reintegros			0.00
	6114		4.1.6.4.61401	611401	0.00
	6114		4.1.6.1.61402	611402	0.00
61		Aprovechamientos de tipo corriente	4.1.6.5.61.000		0.00
	4.1.6.5.0	Aprovechamientos Provenientes de Obras Públicas			0.00
	6115		4.1.6.5.61501	611501	0.00
	6115		4.1.6.5.61502	611502	0.00
61		Aprovechamientos de tipo corriente	4.1.6.6.61.000		0.00
	4.1.6.6.0	Aprovechamientos por Participaciones Derivadas de la Aplicación			0.00
	6116		4.1.6.6.61601	611601	0.00
	6116		4.1.6.6.61602	611602	0.00
61		Aprovechamientos de tipo corriente	4.1.6.7.61.000		0.00
	4.1.6.7.0	Aprovechamientos por Participaciones y Cooperaciones			0.00
	6117		4.1.6.7.61701	611701	0.00
	6117		4.1.6.7.61702	611702	0.00
61		Aprovechamientos de tipo corriente	4.1.6.8.61.000		0.00
	4.1.6.8.0	Accesorios de Aprovechamientos			0.00
	6118		4.1.6.8.61801	611801	0.00
	6118		4.1.6.8.61802	611802	0.00
61		Aprovechamientos de tipo corriente	4.1.6.9.61.000		0.00
	4.1.6.9.0	Otros Aprovechamientos			0.00
	6119		4.1.6.9.61901	611901	0.00
	6119		4.1.6.9.61902	611902	0.00
7	VENTA DE BIENES Y SERVICIOS				0.00
71		Ingresos por ventas de bienes y servicios de organismos descentra	4.1.7.3.71.000		0.00
	7101		4.1.7.3.71101	711101	0.00
	7102		4.1.7.3.71201	711201	0.00
72		Ingresos de operación de entidades paraestatales empresariales	4.1.7.4.72.000		0.00
	7201		4.1.7.4.72101	721101	0.00
	7202		4.1.7.4.72201	721201	0.00
73		Ingresos por ventas de bienes y servicios producidos en establecimientos del Gobierno Central	4.1.7.2.73.000		0.00
	7301		4.1.7.2.73101	731101	0.00
	7302		4.1.7.2.73201	731201	0.00
8	PARTICIPACIONES Y APORTACIONES				1,408,603.94
81		Participaciones (LDF) aplicable a todos	4.2.1.1.81.000		0.00
	8101	h1) Fondo General de Participaciones	4.2.1.1.81.010	810100	0.00

CRI.- Clasificador por Rubro de Ingresos 2018


DOF UR 02-01.2013

Rubro: El mayor nivel de agregación del CRI que presenta y ordena los grupos principales de los ingresos públicos en función de su

CRI 2DO. Nivel	CRI 3o y 4o Nivel	Denominación CRI, Junta de enlace, LDF y LI mpio.	PC al 4o. Nivel.+CRI (5to. Y 6to. Es el rubro y tipo del CRI.) (7mo. Nivel es la clase) y el 8° y 9° Nivel es el concepto.		
			HOMOLOGACIÓN		
			Cta. Contable	POSPRE 6 dígitos	
	8102	h2) Fondo de Fomento Municipal	4.2.1.1.81.020	810200	0.00
	8103	h3) Fondo de Fiscalización y Recaudación	4.2.1.1.81.030	810300	0.00
	8104	h6) Impuestos Especial sobre Producción y Servicios	4.2.1.1.81.040	810400	0.00
	8105	h9) Gasolinas y Diésel	4.2.1.1.81.050	810500	0.00
	8106	h10) Fondos del Impuesto Sobre la Renta	4.2.1.1.81.060	810600	0.00
	8107	i1) Tenencia o Uso de Vehículos	4.2.1.1.81.070	810700	0.00
	8108	i2) Fondo de Compensación ISAN	4.2.1.1.81.080	810800	0.00
	8109	i2) Impuestos Sobre Automóviles Nuevos	4.2.1.1.81.090	810900	0.00
	8110	i5) Otros Incentivos Económicos (Derecho de alcoholes)	4.2.1.1.81.100	811000	0.00
82		Aportaciones	4.2.1.2.82.000		0.00
	8201	Faism	4.2.1.2.82.010	820100	0.00
	8202	Fortamun	4.2.1.2.82.020	820200	0.00
	8203		4.2.1.2.82.030	820300	0.00
83		Convenios	4.2.1.3.83.000		330,868.99
	8301		4.2.1.3.83.010	830100	0.00
	8302		4.2.1.3.83.020	830200	0.00
		Recuperación de IVA (Impuesto al Valor Agregado)			1,077,734.95
9	TRANSFERENCIAS, SUBSIDIOS Y OTRAS AYUDAS				
91		Transferencias Internas y Asignaciones al Sector Público	4.2.2.1.91.000		0.00
	9101		4.2.2.1.91.010	910100	0.00
	9102		4.2.2.1.91.020	910200	0.00
92		Transferencias al Resto del Sector Público	4.2.2.2.92.000		0.00
	9201		4.2.2.2.92.010	920100	0.00
	9202		4.2.2.2.92.020	920200	0.00
93		Subsidios y Subvenciones	4.2.2.3.93.000		0.00
	9301		4.2.2.3.93.010	930100	0.00
	9302		4.2.2.3.93.020	930200	0.00
94		Ayudas Sociales	4.2.2.4.94.000		0.00
	9401		4.2.2.4.94.010	940100	0.00
	9402		4.2.2.4.94.020	940200	0.00
95		Pensiones y Jubilaciones	4.2.2.5.95.000		0.00
	9501		4.2.2.5.95.010	950100	0.00
	9502		4.2.2.5.95.020	950200	0.00
96		Transferencias a Fideicomisos, mandatos y análogos	En PC no hay cuenta en ingresos, ligar a cuenta de pasivos		0.00
	2.1.6.4	Fondos de Fideicomisos, Mandatos y Contratos Análogos a Corto Plazo	2.1.6.4.96101	961101	0.00
	2.2.5.4	Fondos de Fideicomisos, Mandatos y Contratos Análogos a Largo Plazo	2.2.5.4.96201	961201	0.00
					0.00
0	INGRESOS DERIVADOS DE FINANCIAMIENTO				3,379,267.45
01		Endeudamiento interno	2.2.3.3.01000		0.00
	0101		2.2.3.3.01010	010100	0.00
	0102		2.2.3.3.01020	010200	0.00
02		Endeudamiento Externo	2.2.3.4.02000		0.00
*	0201		2.2.3.4.02010	020100	0.00
*	0202		2.2.3.4.02020	020200	0.00
		Remanentes			3,379,267.45
	*	NO APLICA PARA MUNICIPIOS Y PARAMUNICIPALES			
		TOTAL DE INGRESOS			31,926,122.64


Clasificación por Fuentes de Financiamiento

	Categoría	Presupuesto aprobado
1	Recursos fiscales	29,600,266.69
2	Financiamientos internos	0.00
4	Ingresos propios	0
5	Recursos federales	2,325,855.95
6	Recursos estatales	0.00
7	Otros recursos	0.00
Total presupuesto de egresos		31,926,122.64

A collection of handwritten signatures in blue ink, including a large circular signature on the left, a cluster of overlapping signatures in the center, a signature on the right, and a vertical signature on the far right.

Clasificación por Tipo de Gasto

Categoría	Presupuesto aprobado
Gasto Corriente	29,600,266.69
Gastos de Capital	2,325,855.95
Amortización de la Deuda y Disminución de Pasivos	0.00
Pensiones y Jubilaciones	0.00
Participaciones	0.00
Total presupuesto de egresos	31,926,122.64

A collection of approximately six handwritten signatures in blue ink, scattered across the lower half of the page. The signatures vary in style, with some being highly stylized and others more legible. One signature on the left is particularly large and complex, while others are smaller and more compact.

	Capítulo- Concepto-Partida genérica	Presupuesto aprobado
1000	SERVICIOS PERSONALES	13,489,245.03 ✓
	REMUNERACIONES AL PERSONAL DE CARÁCTER	
1100	PERMANENTE	7,346,286.60
1110	Dietas	339,422.16
1120	Haberes	0.00
1130	Sueldo base al personal permanente	7,006,864.44
1140	Remuneraciones por adscripción laboral en el extranjero	0.00
	REMUNERACIONES AL PERSONAL DE CARÁCTER	
1200	TRANSITORIO	0.00
1210	Honorarios asimilables a salarios	0.00
1220	Sueldo base al personal eventual	0.00
1230	Retribuciones por servicios de carácter social	0.00
1240	Retribucion a los representantes de los trabajadores y de los patrones an la junta de Conciliación y Arbitraje	0.00
1300	REMUNERACIONES ADICIONALES Y ESPECIALES	1,381,391.27
1310	Primas por años de servicios efectivos prestados	0.00
1320	Primas de vacaciones, dominical y gratificación de fin de año	1,011,761.62
1330	Horas extraordinarias	0.00
1340	Compensaciones	369,629.65
1350	Sobrehaberes	0.00
1360	Asignacionse de técnico, de mando, por comisión, de vuelo y de técnico especial	0.00
1370	Honorarios especiales	0.00
1380	Participaciones por vigilancia en el cumplimiento de las leyes y custodia de valores	0.00
1400	SEGURIDAD SOCIAL	1,776,094.40
1410	Aportacionse de seguridad social	1,776,094.40
1420	Aportaciones a fondos de vivienda	0.00
1430	Aportaciones al sistema para el retiro	0.00
1440	Aportaciones para seguros	0.00
1500	OTRAS PRESTACIONES SOCIALES Y ECONÓMICAS	2,985,472.76
1510	Cuotas para el fondo de ahorro y fondo de trabajo	0.00
1520	Indemnizaciones	1,000,000.00
1530	Prestaciones y haberes de retiro	0.00
1540	Prestacionse contractuales	0.00
1550	Apoyos a la capacitación de los servidores públicos	0.00
1560	Otras prestaciones sociales y económicas	1,985,472.76
1600	PREVISIONES	0.00

Handwritten signatures in blue ink are present at the bottom of the page, including a large signature on the left and several smaller ones on the right.

	Capítulo- Concepto-Partida genérica	Presupuesto aprobado
1610	Previsiones de carácter laboral, económica y de seguridad social	0.00
1700	PAGO DE ESTÍMULOS A SERVIDORES PÚBLICOS	0.00
1710	Estímulos	0.00
1720	Recompensas	0.00
2000	MATERIALES Y SUMINISTROS	3,403,871.69
2100	MATERIALES DE ADMINISTRACIÓN, EMISIÓN DE DOCUMENTOS Y ARTÍCULOS OFICIALES	464,505.14
2110	Materiales, útiles y equipos menores de oficina	83,071.94
2120	Materiales y útiles de impresión y reproducción	174,200.00
2130	Material estadístico y geográfico	0.00
2140	Materiales, útiles y equipos menores de tecnologías de la información y comunicaciones	149,192.62
2150	Material impreso e información digital	14,040.58
2160	Material de limpieza	44,000.00
2170	Materiales y útiles de enseñanza	0.00
2180	Materiales para el registro e identificación de bienes y personas	0.00
2200	ALIMENTOS Y UTENSILIOS	38,000.00
2210	Productos alimenticios para personas	37,000.00
2220	Productos alimenticios para animales	1,000.00
2230	Utensilios para el servicio de alimentación	0.00
2300	MATERIAS PRIMAS Y MATERIALES DE PRODUCCIÓN Y COMERCIALIZACIÓN	0.00
2310	Productos alimenticios, agropecuarios y forestales adquiridos como materia prima	0.00
2320	Insumos textiles adquiridos como materia prima	0.00
2330	Productos de papel, cartón e impresos adquiridos como materia prima	0.00
2340	Combustibles, lubricantes, aditivos, carbón y sus derivados adquiridos como materia prima	0.00
2350	Productos químicos, farmacéuticos y de laboratorio adquiridos como materia prima	0.00
2360	Productos metálicos y a base de minerales no metálicos adquiridos como materia prima	0.00
2370	Productos de cuero, piel, plástico y hule adquiridos como materia prima	0.00
2380	Mercancías adquiridas para su comercialización	0.00
2390	Otros productos adquiridos como materia prima	0.00
2400	MATERIALES Y ARTÍCULOS DE CONSTRUCCIÓN DE REPARACIÓN	1,940,469.99
2410	Productos minerales no metálicos	0.00
2420	Cemento y productos de concreto	0.00
2430	Cal, yeso y productos de yeso	0.00
2440	Madera y productos de madera	0.00
2450	Vidrio y productos de vidrio	0.00

	Capítulo- Concepto-Partida genérica	Presupuesto aprobado
2460	Material eléctrico y electrónico	2,173.32
2470	Artículos metálicos para la construcción	0.00
2480	Materiales complementarios	0.00
2490	Otros materiales y artículos de construcción y reparación	1,938,296.67
2500	PRODUCTOS QUÍMICOS, FARMACÉUTICOS Y DE LABORATORIO	8,500.00
2510	Productos químicos básicos	0.00
2520	Fertilizantes, pesticidas y otros agroquímicos	0.00
2530	Medicinas y productos farmacéuticos	8,500.00
2540	Materiales, accesorios y suministros médicos	0.00
2550	Materiales, accesorios y suministros de laboratorio	0.00
2560	Fibras sintéticas, hules , plásticos y derivados	0.00
2590	Otros productos químicos	0.00
2600	COMBUSTIBLES, LUBRICANTES Y ADITIVOS	495,736.62
2610	Combustibles, lubricantes y aditivos	495,736.62
2620	Carbón y sus derivados	0.00
2700	VESTUARIOS, BLANCOS, PRENDAS DE PROTECCIÓN Y ARTÍCULOS DEPORTIVOS	159,347.81
2710	Vestuarios y uniformes	113,100.00
2720	Prendas de seguridad y protección personal	46,247.81
2730	Artículos deportivos	0.00
2740	Productos textiles	0.00
2750	Blancos y otros productos textiles, excepto prendas de vestir	0.00
2800	MATERIALES Y SUMINISTROS PARA SEGURIDAD	0.00
2810	Sustancias y materiales explosivos	0.00
2820	Materiales de seguridad pública	0.00
2830	Prendas de protección para seguridad pública y nacional	0.00
2900	HERRAMIENTAS, REFACCIONES Y ACCESORIOS MENORES	297,312.13
2910	Herramientas menores	153,395.16
2920	Refacciones y accesorios menores de edificios	0.00
2930	Refacciones y accesorios menores de mobiliario y equipo de administración, educacional y recreativo	0.00
2940	Refacciones y accesorios menores de equipo de cómputo y tecnologías de la información	47,481.56
2950	Refacciones y accesorios menores de equipo de instrumental médico y de laboratorio	0.00
2960	Refacciones y accesorios menores de equipo de transporte	96,435.41
2970	Refacciones y accesorios menores de equipo de defensa y seguridad	0.00
2980	Refacciones y accesorios menores de maquinaria y otros equipos	0.00

	Capítulo- Concepto-Partida genérica	Presupuesto aprobado
2990	Refacciones y accesorios menores otros bienes muebles	0.00
3000	SERVICIOS GENERALES	12,692,149.97
3100	SERVICIOS BÁSICOS	5,840,287.56
3110	Energía eléctrica	5,719,087.56
3120	Gas	0.00
3130	Agua	0.00
3140	Telefonía tradicional	91,000.00
3150	Telefonía celular	0.00
3160	Servicios de telecomunicaciones y satélites	0.00
3170	Servicios de acceso de internet, redes y procesamiento de información	25,200.00
3180	Servicios postales y telegraficos	5,000.00
3190	Servicios integrales y otros servicios	0.00
3200	SERVICIOS DE ARRENDAMIENTO	18,103.99
3210	Arrendamiento de terrenos	0.00
3220	Arrendamiento de edificios	0.00
3230	Arrendamiento de mobiliario y equipo de administración, educacional y recreativo	0.00
3240	Arrendamiento de equipo e instrumental médico y de laboratorio	0.00
3250	Arrendamiento de equipo de transporte	0.00
3260	Arrendamiento de maquinaria, otros equipos y herramientas	18,103.99
3270	Arrendamiento de activos intangibles	0.00
3280	Arrendamiento financiero	0.00
3290	Otros arrendamientos	0.00
3300	SERVICIOS PROFESIONALES, CIENTÍFICOS, TÉCNICOS Y OTROS SERVICIOS	908,082.64
3310	Servicios legales, de contabilidad, auditoría y relacionados	337,000.00
3320	Servicios de diseño, arquitectura, ingeniería y actividades relacionadas	83,332.60
3330	Servicios de consultoría administrativa, procesos, técnica y en tecnologías de la información	124,255.80
3340	Servicios de capacitación	47,298.99
3350	Servicios de investigación científica y desarrollo	0.00
3360	Servicios de apoyo administrativo, traducción, fotocopiado e impresión	4,000.00
3370	Servicios de protección y seguridad	0.00
3380	Servicios de vigilancia	0.00
3390	Servicios profesionales, científicos y técnicos integrales	312,195.25
3400	SERVICIOS FINANCIEROS, BANCARIOS Y COMERCIALES	194,417.42
3410	Servicios financieros y bancarios	3,000.00

Handwritten signatures and stamps in blue ink are present at the bottom of the page, including a large circular stamp and several illegible signatures.

	Capítulo- Concepto-Partida genérica	Presupuesto aprobado
3420	Servicios de cobranza, investigación crediticia y similar	0.00
3430	Servicios de recaudación, traslado y custodia de valores	0.00
3440	Seguros de responsabilidad patrimonial y fianzas	50,000.00
3450	Seguro de bienes patrimoniales	128,817.42
3460	Almacenaje, envase y embalaje	0.00
3470	Fletes y maniobras	0.00
3480	Comisiones por ventas	12,600.00
3490	Servicios financieros, bancarios y comerciales integrales	0.00
3500	SERVICIOS DE INSTALACIÓN, REPARACIÓN, MANTENIMIENTO Y CONSERVACIÓN	1,738,649.40
3510	Conservación y mantenimiento menor de inmuebles	1,260,762.95
3520	Instalación, reparación y mantenimiento de mobiliario y equipo de administración, educacional y recreativo	12,150.00
3530	Instalación, reparación y mantenimiento de equipo de cómputo y tecnología de la información	31,438.00
3540	Instalación, reparación y mantenimiento de equipo e instrumental médico y de laboratorio	0.00
3550	Reparación y mantenimiento de equipo de transporte	76,000.00
3560	Reparación y mantenimiento de equipo de defensa y seguridad	0.00
3570	Instalación, reparación y mantenimiento de maquinaria, otros equipos y herramienta	358,298.45
3580	Servicios de limpieza y manejo de desechos	0.00
3590	Servicios de jardinería y fumigación	0.00
3600	SERVICIOS DE COMUNICACIÓN SOCIAL Y PUBLICIDAD	140,000.00
3611	Difusión por radio, televisión y prensa sobre programas y actividades gubernamentales	0.00
3612	Difusión por medio alternativos sobre programas y actividades gubernamentales	0.00
3620	Difusión por radio, televisión y otros medios de mensajes comerciales para promover la venta de bienes o servicios	0.00
3630	Servicios de creatividad, preproducción y producción de publicidad, excepto internet	0.00
3640	Servicios de revelado de fotografías	0.00
3650	Servicios de la industria filmica, del sonido y del video	0.00
3660	Servicios de creación y difusión de contenido exclusivamente a través de internet	0.00
3690	Otros servicios de información	140,000.00
3700	SERVICIOS DE TRASLADO Y VIÁTICOS	71,000.00
3710	Pasajes aéreos	0.00
3720	Pasajes terrestres	0.00

Handwritten signatures and stamps in blue ink are present at the bottom of the page, including a large circular stamp and several illegible signatures.

	Capítulo- Concepto-Partida genérica	Presupuesto aprobado
3730	Pasajes marítimos, lacuestres y fluviales	0.00
3740	Autotransporte	0.00
3750	Viáticos en el país	71,000.00
3760	Viáticos en el extranjero	0.00
3770	Gastos de instalación y traslado de menaje	0.00
3780	Servicios integrales de traslado y viáticos	0.00
3790	Otros servicios de traslado y hospedaje	0.00
3800	SERVICIOS OFICIALES	102,000.00
3810	Gastos de ceremonial	0.00
3820	Gastos de orden social y cultural	102,000.00
3830	Congresos y convenciones	0.00
3840	Exposiciones	0.00
3850	Gastos de representación	0.00
3900	OTROS SERVICIOS GENERALES	3,679,608.96
3910	Servicios funerarios y de cementerios	0.00
3920	Impuestos y derechos	1,863,050.74
3930	Impuestos y derechos de importación	0.00
3940	Sentencias y resoluciones judiciales	0.00
3950	Penas, multas, accesorios y actualizaciones	1,462,015.44
3960	Otros gastos por responsabilidades	160,000.00
3980	Impuestos sobre nóminas y otros que se derivne de una relación laboral	194,542.78
3990	Otros servicios generales	0.00
4000	TRANSFERENCIAS, ASIGNACIONES, SUBSIDIOS Y OTRAS AYUDAS	15,000.00
4100	TRANSFERENCIAS INTERNAS Y ASIGNACIONES AL SECTOR PÚBLICO	15,000.00
4111	Asignaciones presupuestarias al Poder Ejecutivo para servicios personales	0.00
4112	Asignaciones presupuestarias al Poder Ejecutivo para materiales y suministros	0.00
4113	Asignaciones presupuestarias al Poder Ejecutivo para servicios generales	0.00
4114	Asignaciones presupuestarias al Poder Ejecutivo de gastos corriente para asignaciones, subsidios y otras ayudas	0.00
4115	Asignaciones presupuestarias al Poder Ejecutivo para bienes muebles, inmuebles e intangibles	0.00
4116	Asignaciones presupuestarias al Poder Ejecutivo para inversión pública	0.00
4117	Asignaciones presupuestarias al Poder Ejecutivo de gasto corriente para inversiones financieras y otras provisiones	0.00
4118	Asignaciones presupuestarias al Poder Ejecutivo de gasto de capital para asignaciones, subsidios y otras ayudas	0.00

Handwritten signatures and stamps in blue ink are present at the bottom of the page, including a large circular stamp and several illegible signatures.

	Capítulo- Concepto-Partida genérica	Presupuesto aprobado
4119	Asignaciones presupuestarias al Poder Ejecutivo de gastos de capital para inversiones financieras y otras provisiones	0.00
4121	Asignaciones presupuestarias al Poder Legislativo para servicios personales	0.00
4122	Asignaciones presupuestarias al Poder Legislativo para materiales y suministros	0.00
4123	Asignaciones presupuestarias al Poder Legislativo para servicios generales	0.00
4124	Asignaciones presupuestarias al Poder Legislativo de gasto corriente para asignaciones, subsidios y otras ayudas	0.00
4125	Asignaciones presupuestarias al Poder Legislativo para bienes muebles, inmuebles e intangibles	0.00
4126	Asignaciones presupuestarias al Poder Legislativo para inversión pública	0.00
4127	Asignaciones presupuestarias al Poder Legislativo de gasto corriente para inversiones financieras y otras provisiones	0.00
4128	Asignaciones presupuestarias al Poder Legislativo de gasto de capital para asignaciones, subsidios y otras ayudas	0.00
4129	Asignaciones presupuestarias al Poder Legislativo de gasto de capital para inversiones financieras y otras provisiones	0.00
4131	Asignaciones presupuestarias al Poder Judicial para servicios personales	0.00
4132	Asignaciones presupuestarias al Poder Judicial para materiales y suministros	0.00
4133	Asignaciones presupuestarias al Poder Judicial para servicios generales	0.00
4134	Asignaciones presupuestarias al Poder Judicial de gasto corriente para asignaciones, subsidios y otras ayudas	0.00
4135	Asignaciones presupuestarias al Poder Judicial para bienes muebles, inmuebles e intangibles	0.00
4136	Asignaciones presupuestarias al Poder Judicial para inversión pública	0.00
4137	Asignaciones presupuestarias al Poder Judicial de gasto corriente para inversiones financieras y otras provisiones	0.00
4138	Asignaciones presupuestarias al Poder Judicial de gasto de capital para asignaciones, subsidios y otras ayudas	0.00

	Capítulo- Concepto-Partida genérica	Presupuesto aprobado
4139	Asignaciones presupuestarias al Poder Judicial de gastos de capital para inversiones financieras y otras provisiones	0.00
4141	Asignaciones preuspuetarias a Organismos Autónomos para servicios personales	0.00
4142	Asignaciones presupuestarias a Organismos Autónomos para materiales y suministros	0.00
4143	Asignaciones presupuestarias a Organismos Autónomos para servicios generales	0.00
4144	Asignaciones presupuestarias a Organismos Autónomos de gasto corriente para asignaciones, subsidios y otras ayudas	0.00
4145	Asignaciones presupuestarias a Organismos Autónomos para bienes muebles, inmuebles e intangibles	0.00
4146	Asignaciones presupuestarias a Organismos Autónomos para inversion publica	0.00
4147	Asignaciones presupuestarias a Organismos Autónomos de gasto corriente para inversiones financieras y otras provisiones	0.00
4148	Asignaciones presupuestarias a Organismos Autónomos de gasto de capital para asignaciones, subsidios y otras ayudas	0.00
4149	Asignaciones presupuestarias a Organismos Autónomos de gastos de capital para inversiones financieras y otras provisiones	0.00
4151	Transferencias internas otorgadas a entidades paraestatales no empresariales y no financieras para servicios personales	0.00
4152	Transferencias internas otorgadas a entidades paraestatales no empresariales y no financieras para materiales y suministros	0.00
4153	Transferencias internas otorgadas a entidades paraestatales no empresariales y no financieras para servicios generales	0.00
4154	Transferencias internas otorgadas a entidades paraestatales no empresariales y no financieras de gasto corriente para asignaciones, subsidios y otras ayudas	15,000.00
4155	Transferencias internas otorgadas a entidades paraestatales no empresariales y no financieras para bienes muebles, inmuebles e intangibles	0.00
4156	Transferencias internas otorgadas a entidades paraestatales no empresariales y no financieras para inversión pública	0.00

	Capítulo- Concepto-Partida genérica	Presupuesto aprobado
4157	Transferencias internas otorgadas a entidades paraestatales no empresariales y no financieras de gasto corriente para inversiones financieras y otras provisiones	0.00
4158	Transferencias internas otorgadas a entidades paraestatales no empresariales y no financieras de gasto de capital para asignaciones, subsidios y otras ayudas	0.00
4159	Transferencias internas otorgadas a entidades paraestatales no empresariales y no financieras de gasto de capital para inversiones financieras y otras provisiones	0.00
4161	Transferencias internas otorgadas a entidades paraestatales empresariales y no financieras para servicios personales	0.00
4162	Transferencias internas otorgadas a entidades paraestatales empresariales y no financieras para materiales y suministros	0.00
4163	Transferencias internas otorgadas a entidades paraestatales empresariales y no financieras para servicios generales	0.00
4164	Transferencias internas otorgadas a entidades paraestatales empresariales y no financieras de gastos corrientes para asignaciones, subsidios y otras ayudas	0.00
4165	Transferencias internas otorgadas a entidades paraestatales empresariales y no financieras para bienes muebles, inmuebles e intangibles	0.00
4166	Transferencias internas otorgadas a entidades paraestatales empresariales y no financieras para inversion publica	0.00
4167	Transferencias internas otorgadas a entidades paraestatales empresariales y no financieras de gastos corriente para inversiones financieras y otras provisiones	0.00
4168	Transferencias internas otorgadas a entidades paraestatales empresariales y no financieras de gasto de capital para asignaciones, subsidios y otras ayudas	0.00
4169	Transferencias internas otorgadas a entidades paraestatales empresariales y no financieras de gasto de capital para inversiones financieras y otras provisiones	0.00
4170	Transferencias internas otorgadas a fideicomisos públicos empresariales y no financieros	0.00
4180	Transferencias internas otorgadas a instituciones paraestatales públicas financieras	0.00

Handwritten signatures and stamps in blue ink are present at the bottom of the page, including a large circular stamp on the left and several individual signatures on the right.

	Capítulo- Concepto-Partida genérica	Presupuesto aprobado
4190	Transferencias internas otorgadas a fideicomisos públicos financieros	0.00
4200	TRANSFERENCIAS AL RESTO DEL SECTOR PÚBLICO	0.00
4211	Transferencias otorgadas a entidades paraestatales no empresariales y no financieras para gasto corriente	0.00
4212	Transferencias otorgadas para entidades paraestatales no empresariales y no financieras para gasto de capital	0.00
4221	Transferencias otorgadas a entidades paraestatales empresariales y no financieras para gasto corriente	0.00
4222	Transferencias otorgadas a entidades paraestatales empresariales y no financieras para gasto de capital	0.00
4230	Transferencias otorgadas a instituciones paraestatales públicas financieras	0.00
4241	Transferencias otorgadas a entidades federativas y municipios para gasto corriente	0.00
4242	Transferencias otorgadas a entidades federativas y municipios para gasto de capital	0.00
4250	Transferencias a fideicomisos de entidades federativas y municipios	0.00
4300	SUBSIDIOS Y SUBVENCIONES	0.00
4310	Subsidios a la producción	0.00
4320	Subsidios a la distribución	0.00
4330	Subsidios a la inversión	0.00
4340	Subsidios a la prestación de servicios públicos	0.00
4350	Subsidios para cubrir diferenciales de tasas de interés	0.00
4360	Subsidios a la vivienda	0.00
4370	Subvenciones al consumo	0.00
4400	AYUDAS SOCIALES	0.00
4410	Ayudas sociales a personas	0.00
4420	Becas y otras ayudas para programas de capacitación	0.00
4430	Ayudas sociales a instituciones de enseñanza	0.00
4440	Ayudas sociales a actividades científicas o académicas	0.00
4450	Ayudas sociales a instituciones sin fines de lucro	0.00
4460	Ayudas sociales a cooperativas	0.00
4470	Ayudas sociales a entidades de interés público	0.00
4480	Ayudas por desastres naturales y otros siniestros	0.00
4500	PENSIONES Y JUBILACIONES	0.00
4510	Pensiones	0.00
4520	Jubilaciones	0.00
4590	Otras pensiones y jubilaciones	0.00
4600	TRANSFERENCIAS A FIDEICOMISOS , MANDATOS Y OTROS ANÁLOGOS	0.00
4610	Transferencias a fideicomisos del Poder Ejecutivo	0.00
4620	Transferencia a fideicomisos del Poder Legislativo	0.00
4630	Transferencias a fideicomisos del Poder Judicial	0.00

Handwritten signatures and a large blue scribble at the bottom of the page, likely indicating approval or review of the budget document.

	Capítulo- Concepto-Partida genérica	Presupuesto aprobado
4640	Transferencias a fideicomisos públicos de entidades paraestatales no empresariales y no financieras	0.00
4650	Transferencias a fideicomisos públicos de entidades paraestatale empresariales y no financieras	0.00
4660	Transferencias a fideicomisos de instituciones públicas financieras	0.00
4900	TRANSFERENCIAS AL EXTERIOR	0.00
4910	Transferencias para gobiernos extranjeros	0.00
4920	Transferencias para organismos internacionales	0.00
4930	Transferencias para el sector privado externo	0.00
5000	BIENES MUEBLES, INMUEBLES E INTANGIBLES	0.00
5100	MOBILIARIO Y EQUIPO DE ADMINISTRACIÓN	0.00
5110	Muebles de oficina y estantería	0.00
5120	Muebles , excepto de oficina y estantería	0.00
5130	Bienes artísticos, culturales y científicos	0.00
5140	Objetos de valor	0.00
5150	Equipo de cómputo y de tecnologías de la información	0.00
5190	Otros mobiliarios y equipos de administración	0.00
5200	MOBILIARIO Y EQUIPO EDUCACIONAL Y RECREATIVO	0.00
5210	Equipos y aparatos audiovisuales	0.00
5220	Aparatos deportivos	0.00
5230	Cámaras fotográficas y de video	0.00
5290	Otro mobiliario y equipo educacional y recreativo	0.00
5300	EQUIPO E INSTRUMENTAL MEDICO Y DE LABORATORIO	0.00
5310	Equipo médico y de laboratorio	0.00
5320	Instrumental médico y de laboratorio	0.00
5400	VEHÍCULOS Y EQUIPO DE TRANSPORTE	0.00
5410	Automóviles y camiones	0.00
5420	Carrocerías y remolques	0.00
5430	Equipo aeroespacial	0.00
5440	Equipo ferroviario	0.00
5450	Embarcaciones	0.00
5490	Otros equipos de transporte	0.00
5500	EQUIPO DE DEFENSA Y SEGURIDAD	0.00
5510	Equipo de defensa y seguridad	0.00
5600	MAQUINARIA, OTROS EQUIPOS Y HERRAMIENTA	0.00
5610	Maquinaria y equipo agropecuario	0.00
5620	Maquinaria y equipo industrial	0.00
5630	Maquinaria y equipo de construcción	0.00
5640	Sistemas de aire acondicionado, calefacción y de refrigeración industrial y comercial	0.00
5650	Equipo de comunicación y telecomunicación	0.00
5660	Equipos de generación eléctrica, aparatos y accesorios eléctricos	0.00
5670	Herramientas y máquinas-herramienta	0.00

	Capítulo- Concepto-Partida genérica	Presupuesto aprobado
5690	Otros equipos	0.00
5700	ACTIVOS BIOLÓGICOS	0.00
5710	Bovinos	0.00
5720	Porcinos	0.00
5730	Aves	0.00
5740	Ovinos y caprinos	0.00
5750	Peces y acuicultura	0.00
5760	Equinos	0.00
5770	Especies menores y de zoológico	0.00
5780	Árboles y plantas	0.00
5790	Otros activos biológicos	0.00
5800	BIENES INMUEBLES	0.00
5810	Terrenos	0.00
5820	Viviendas	0.00
5830	Edificios no residenciales	0.00
5890	Otros bienes inmuebles	0.00
5900	ACTIVOS INTANGIBLES	0.00
5910	Software	0.00
5920	Patentes	0.00
5930	Marcas	0.00
5940	Derechos	0.00
5950	Concesiones	0.00
5960	Franquicias	0.00
5970	Licencias informáticas e intelectuales	0.00
5980	Licencias industriales, comerciales y otras	0.00
5990	Otros activos intangibles	0.00
6000	INVERSIÓN PÚBLICA	2,325,855.95
6100	OBRA PÚBLICA EN BIENES DE DOMINIO PÚBLICO	2,325,855.95
6110	Edificación habitacional	0.00
6120	Edificación no habitacional	0.00
6130	Construcción de obras para el abastecimiento de agua, petróleo, gas, electricidad y telecomunicaciones	2,325,855.95
6140	División de terrenos y construcción de obras de urbanización	0.00
6150	Construcción de vías de comunicación	0.00
6160	Otras construcciones de ingeniería civil u obra pesada	0.00
6170	Instalaciones y equipamiento en construcciones	0.00
6190	Trabajos de acabados en edificaciones y otros trabajos especializados	0.00
6200	OBRA PÚBLICA EN BIENES PROPIOS	0.00
6210	Edificación habitacional	0.00
6220	Edificación no habitacional	0.00
6230	Construcción de obras para el abastecimiento de agua, petróleo, gas, electricidad y telecomunicaciones	0.00
6240	División de terrenos y construcción de obras de urbanización	0.00

	Capítulo- Concepto-Partida genérica	Presupuesto aprobado
6250	Construcción de vías de comunicación	0.00
6260	Otras construcciones de ingeniería civil u obra pesada	0.00
6270	Instalaciones y equipo en construcciones	0.00
6290	Trabajos de acabados en edificaciones y otros trabajos especializados	0.00
6300	PROYECTOS PRODUCTIVOS Y ACCIONES DE FOMENTO	0.00
6310	Estudios, formulación y evaluación de proyectos productivos no incluidos en conceptos anteriores de este capítulo	0.00
6320	Ejecución de proyectos productivos no incluidos en conceptos anteriores de este capítulo	0.00
7000	INVERSIONES FINANCIERAS Y OTRAS PROVISIONES	0.00
7100	INVERSIONES PARA EL FOMENTO DE ACTIVIDADES PRODUCTIVAS	0.00
7110	Créditos otorgados por entidades federativas y municipios al sector social y privado para el fomento de actividades productivas	0.00
7120	Créditos otorgados por las entidades federativas a municipios para el fomento de actividades productivas	0.00
7200	ACCIONES Y PARTICIPACIONES DE CAPITAL	0.00
7210	Acciones y participaciones de capital en entidades paraestatales no empresariales y no financieras con fines de política económica	0.00
7220	Acciones y participaciones de capital en entidades paraestatales empresariales y no financieras con fines de política económica	0.00
7230	Acciones y participaciones de capital en instituciones paraestatales públicas financieras con fines de política económica	0.00
7240	Acciones y participaciones de capital en el sector privado con fines de política económica	0.00
7250	Acciones y participaciones de capital en organismos internacionales con fines de política económica	0.00
7260	Acciones y participaciones de capital en el sector externo con fines de política económica	0.00
7270	Acciones y participaciones de capital en el sector público con fines de gestión de liquidez	0.00
7280	Acciones y participaciones de capital en el sector privado con fines de gestión de liquidez	0.00
7290	Acciones y participaciones de capital en el sector externo con fines de gestión de liquidez	0.00
7300	COMPRA DE TÍTULOS Y VALORES	0.00
7310	Bonos	0.00
7320	Valores representativos de deuda adquiridos con fines de política económica	0.00

	Capítulo- Concepto-Partida genérica	Presupuesto aprobado
7330	Valores representativos de deuda adquiridos con fines de gestión de liquidez	0.00
7340	Obligaciones negociables adquiridas con fines de política económica	0.00
7350	Obligaciones negociables adquiridas con fines de gestión de liquidez	0.00
7390	Otros valores	0.00
7400	CONCESIÓN DE PRÉSTAMOS	0.00
7410	Concesión de préstamos a entidades paraestatales no empresariales y no financieras con fines de política económica	0.00
7420	Concesión de préstamo a entidades paraestatales empresariales y no financieras con fines de política económica	0.00
7430	Concesión de préstamos a instituciones paraestatales públicas financieras con fines de política económica	0.00
7440	Concesión de préstamos a entidades federativas y municipios con fines de política económica	0.00
7450	Concesión de préstamos al sector privado con fines de política económica	0.00
7451	Concesión de préstamos para liquidez al sector privado con fines de política económica (Uso exclusivo de ISSEG)	0.00
7452	Concesión de préstamos para garantía hipotecaria al sector privado con fines de política económica (Uso exclusivo de ISSEG)	0.00
7460	Concesión de préstamos al sector externo con fines de política económica	0.00
7470	Concesión de préstamos al sector público con fines de gestión de liquidez	0.00
7480	Concesión de préstamos al sector privado con fines de gestión de liquidez	0.00
7490	Concesión de préstamos al sector externo con fines de gestión de liquidez	0.00
7500	INVERSIONES EN FIDEICOMISOS, MANDATOS Y OTROS ANÁLOGOS	0.00
7511	Inversiones en fideicomisos del Poder Ejecutivo para gasto corriente	0.00
7512	Inversiones en fideicomisos del Poder Ejecutivo para gasto de capital	0.00
7520	Inversiones en fideicomisos del Poder Legislativo	0.00
7530	Inversiones en fideicomisos del Poder Judicial	0.00
7540	Inversiones en fideicomisos públicos no empresariales y no financieros	0.00
7550	Inversiones en fideicomisos públicos empresariales y no financieros	0.00

	Capítulo- Concepto-Partida genérica	Presupuesto aprobado
7560	Inversiones en fideicomisos públicos financieros	0.00
7570	Inversiones en fideicomisos de entidades federativas	0.00
7580	Inversiones en fideicomisos de municipios	0.00
7590	Fideicomisos de empresas privadas y particulares	0.00
7600	OTRAS INVERSIONES FINANCIERAS	0.00
7610	Depósitos a largo plazo en moneda nacional	0.00
7620	Depósitos a largo plazo en moneda extranjera	0.00
7900	PROVISIONES PARA CONTINGENCIAS Y OTRAS EROGACIONES ESPECIALES	0.00
7910	Contingencias por fenómenos naturales	0.00
7920	Contingencias socioeconómicas	0.00
7930	Erogaciones complementarias	0.00
7990	Otras erogaciones especiales	0.00
8000	PARTICIPACIONES Y APORTACIONES	0.00
8100	PARTICIPACIONES	0.00
8110	Fondo general de participaciones	0.00
8120	Fondo de fomento municipal	0.00
8131	Participaciones de las entidades federativas a los municipios del Fondo General de Participaciones	0.00
8132	Participaciones de las entidades federativas a los municipios del Fondo de Fomento Municipal	0.00
8133	Participaciones de las entidades federativas a los municipios del Impuesto sobre tenencia y uso de vehiculos	0.00
8134	Participaciones de las entidades federativas a los municipios del Impuesto especial sobre producción y servicios	0.00
8135	Participaciones de las entidades federativas a los municipios del Impuesto especial sobre automóviles nuevos	0.00
8136	Participaciones de las entidades federativas a los municipios de Derechos por expedición y refrendo de licencias de alcoholes	0.00
8137	Participaciones de las entidades federativas a los municipios del IEPS- gasolina y diesel	0.00
8138	Participaciones de las entidades federativas a los municipios del Fondo de Fiscalización (FOFIES)	0.00
8140	Otros conceptos participables de la Federación a entidades federtivas	0.00
8150	Otros conceptos participables de la Federación a municipios	0.00
8160	Convenios de colaboracion administrativa	0.00
8300	APORTACIONES	0.00
8310	Aportaciones de la Federación a las entidades federativas	0.00
8320	Aportaciones de la Federación a municipios	0.00

	Capítulo- Concepto-Partida genérica	Presupuesto aprobado
8330	Aportaciones de las entidades federativas a los municipios	0.00
8340	Aportaciones previstas en leyes y decretos al sistema de protección social	0.00
8350	Aportaciones previstas en leyes y decretos compensatorias a entidades federativas y municipios	0.00
8500	CONVENIOS	0.00
8510	Convenios de reasignación	0.00
8520	Convenios de descentralización	0.00
8530	Otros convenios	0.00
9000	DEUDA PÚBLICA	0.00
9100	AMORTIZACIÓN DE LA DEUDA PÚBLICA	0.00
9110	Amortización de la deuda interna con instituciones de crédito	0.00
9120	Amortización de la deuda interna por emisión de títulos y valores	0.00
9130	Amortización de arrendamientos financieros nacionales	0.00
9140	Amortización de la deuda externa con instituciones de crédito	0.00
9150	Amortización de la deuda externa con organismos financieros internacionales	0.00
9160	Amortización de la deuda bilateral	0.00
9170	Amortización de la deuda externa por emisión de títulos y valores	0.00
9180	Amortización de arrendamientos financieros internacionales	0.00
9200	INTERESES DE LA DEUDA PÚBLICA	0.00
9210	Intereses de la deuda interna con instituciones de crédito	0.00
9220	Intereses derivados de la colocación de títulos y valores	0.00
9230	Intereses por arrendamiento financieros nacionales	0.00
9240	Intereses de la deuda externa con instituciones de credito	0.00
9250	Intereses de la deuda con organismos financieros internacionales	0.00
9260	Intereses de la deuda bilateral	0.00
9270	Intereses derivados de la colocación de títulos y valores en el exterior	0.00
9280	Intereses por arrendamiento financieros internacionales	0.00
9300	COMISIONES DE LA DEUDA PÚBLICA	0.00
9310	Comisiones de la deuda pública interna	0.00
9320	Comisiones de la deuda pública externa	0.00
9400	GASTOS DE LA DEUDA PÚBLICA	0.00

Handwritten signatures and a blue circular stamp are present at the bottom of the page, likely indicating approval or authentication of the document.

	Capítulo- Concepto-Partida genérica	Presupuesto aprobado
9410	Gastos de la deuda pública interna	0.00
9420	Gastos de la deuda pública externa	0.00
9500	COSTO POR COBERTURAS	0.00
9510	Costos por coberturas de la deuda pública interna	0.00
9520	Costos por coberturas de la deuda pública externa	0.00
9600	APOYOS FINANCIEROS	0.00
9610	Apoyos a intermediarios financieros	0.00
9620	Apoyos a ahorradores y deudores del Sistema Financiero Nacional	0.00
9900	ADEUDOS DE EJERCICIOS FISCALES ANTERIORES (ADEFAS)	0.00
9910	ADEFAS	0.00
	Total presupuesto de egresos	31,926,122.64

Handwritten signatures in blue ink, including a large signature on the left and several smaller ones on the right, some overlapping the table's bottom edge.

	Clasificación Administrativa/Clasificador por Objeto del Gasto	Presupuesto aprobado
1	H. CONSEJO DIRECTIVO	4,483,187.37
1000	SERVICIOS PERSONALES	2,176,569.72
2000	MATERIALES Y SUMINISTROS	106,983.02
3000	SERVICIOS GENERALES	2,189,634.63
4000	TRANSFERENCIAS, ASIGNACIONES, SUBSIDIOS Y OTRAS AYUDAS	10,000.00
5000	BIENES MUEBLES, INMUEBLES E INTANGIBLES	0.00
6000	INVERSIÓN PÚBLICA	0.00
7000	INVERSIONES FINANCIERAS Y OTRAS PROVISIONES	0.00
8000	PARTICIPACIONES Y APOTACIONES	0.00
9000	DEUDA PÚBLICA	0.00
2	ÁREA COMERCIAL	2,541,631.08
1000	SERVICIOS PERSONALES	1,908,876.39
2000	MATERIALES Y SUMINISTROS	363,936.23
3000	SERVICIOS GENERALES	268,818.46
4000	TRANSFERENCIAS, ASIGNACIONES, SUBSIDIOS Y OTRAS AYUDAS	0.00
5000	BIENES MUEBLES, INMUEBLES E INTANGIBLES	0.00
6000	INVERSIÓN PÚBLICA	0.00
7000	INVERSIONES FINANCIERAS Y OTRAS PROVISIONES	0.00
8000	PARTICIPACIONES Y APOTACIONES	0.00
9000	DEUDA PÚBLICA	0.00
3	CULTURA DEL AGUA	690,374.74
1000	SERVICIOS PERSONALES	520,464.18
2000	MATERIALES Y SUMINISTROS	52,642.86
3000	SERVICIOS GENERALES	117,267.70
4000	TRANSFERENCIAS, ASIGNACIONES, SUBSIDIOS Y OTRAS AYUDAS	0.00
5000	BIENES MUEBLES, INMUEBLES E INTANGIBLES	0.00
6000	INVERSIÓN PÚBLICA	0.00
7000	INVERSIONES FINANCIERAS Y OTRAS PROVISIONES	0.00
8000	PARTICIPACIONES Y APOTACIONES	0.00
9000	DEUDA PÚBLICA	0.00
4	COMUNICACIÓN SOCIAL	786,369.21
1000	SERVICIOS PERSONALES	634,787.17
2000	MATERIALES Y SUMINISTROS	53,782.88
3000	SERVICIOS GENERALES	97,799.16
4000	TRANSFERENCIAS, ASIGNACIONES, SUBSIDIOS Y OTRAS AYUDAS	0.00
5000	BIENES MUEBLES, INMUEBLES E INTANGIBLES	0.00
6000	INVERSIÓN PÚBLICA	0.00
7000	INVERSIONES FINANCIERAS Y OTRAS PROVISIONES	0.00
8000	PARTICIPACIONES Y APOTACIONES	0.00
9000	DEUDA PÚBLICA	0.00
5	COORDINACIÓN DE CONTABILIDAD Y FINANZAS	1,442,354.48
1000	SERVICIOS PERSONALES	1,145,287.70

	Clasificación Administrativa/Clasificador por Objeto del Gasto	Presupuesto aprobado
2000	MATERIALES Y SUMINISTROS	111,992.22
3000	SERVICIOS GENERALES	185,074.56
4000	TRANSFERENCIAS, ASIGNACIONES, SUBSIDIOS Y OTRAS AYUDAS	0.00
5000	BIENES MUEBLES, INMUEBLES E INTANGIBLES	0.00
6000	INVERSIÓN PÚBLICA	0.00
7000	INVERSIONES FINANCIERAS Y OTRAS PROVISIONES	0.00
8000	PARTICIPACIONES Y APOTACIONES	0.00
9000	DEUDA PÚBLICA	0.00
6	RECURSOS HUMANOS	237,468.25
1000	SERVICIOS PERSONALES	175,136.60
2000	MATERIALES Y SUMINISTROS	17,250.00
3000	SERVICIOS GENERALES	45,081.65
4000	TRANSFERENCIAS, ASIGNACIONES, SUBSIDIOS Y OTRAS AYUDAS	0.00
5000	BIENES MUEBLES, INMUEBLES E INTANGIBLES	0.00
6000	INVERSIÓN PÚBLICA	0.00
7000	INVERSIONES FINANCIERAS Y OTRAS PROVISIONES	0.00
8000	PARTICIPACIONES Y APOTACIONES	0.00
9000	DEUDA PÚBLICA	0.00
7	COORDINACIÓN TÉCNICA	12,463,957.01
1000	SERVICIOS PERSONALES	1,760,289.36
2000	MATERIALES Y SUMINISTROS	301,814.86
3000	SERVICIOS GENERALES	8,075,996.84
4000	TRANSFERENCIAS, ASIGNACIONES, SUBSIDIOS Y OTRAS AYUDAS	0.00
5000	BIENES MUEBLES, INMUEBLES E INTANGIBLES	0.00
6000	INVERSIÓN PÚBLICA	2,325,855.95
7000	INVERSIONES FINANCIERAS Y OTRAS PROVISIONES	0.00
8000	PARTICIPACIONES Y APOTACIONES	0.00
9000	DEUDA PÚBLICA	0.00
8	OPERACIÓN Y MANTENIMIENTO	6,287,550.75
1000	SERVICIOS PERSONALES	3,634,887.54
2000	MATERIALES Y SUMINISTROS	2,291,907.88
3000	SERVICIOS GENERALES	355,755.33
4000	TRANSFERENCIAS, ASIGNACIONES, SUBSIDIOS Y OTRAS AYUDAS	5,000.00
5000	BIENES MUEBLES, INMUEBLES E INTANGIBLES	0.00
6000	INVERSIÓN PÚBLICA	0.00
7000	INVERSIONES FINANCIERAS Y OTRAS PROVISIONES	0.00
8000	PARTICIPACIONES Y APOTACIONES	0.00
9000	DEUDA PÚBLICA	0.00
9	COORDINACIÓN PLANTA DE TRATAMIENTO	2,993,229.75
1000	SERVICIOS PERSONALES	1,532,946.37
2000	MATERIALES Y SUMINISTROS	103,561.74
3000	SERVICIOS GENERALES	1,356,721.64

	Clasificación Administrativa/Clasificador por Objeto del Gasto	Presupuesto aprobado
4000	TRANSFERENCIAS, ASIGNACIONES, SUBSIDIOS Y OTRAS AYUDAS	0.00
5000	BIENES MUEBLES, INMUEBLES E INTANGIBLES	0.00
6000	INVERSIÓN PÚBLICA	0.00
7000	INVERSIONES FINANCIERAS Y OTRAS PROVISIONES	0.00
8000	PARTICIPACIONES Y APOTACIONES	0.00
9000	DEUDA PÚBLICA	0.00
	Total presupuesto de egresos	31,926,122.64


The image shows five distinct handwritten signatures in blue ink, positioned below the budget table. The signatures are stylized and vary in complexity, with some featuring loops and others being more linear. They are scattered across the lower half of the page.

	Clasificación Administrativa	Presupuesto aprobado
3.0.0.0.0.0	SECTOR PUBLICO MUNICIPAL	0
3.1.0.0.0.0	SECTOR PUBLICO NO FINANCIERO	0
3.1.1.0.0.0	GOBIERNO GENERAL MUNICIPAL	0
3.1.1.1.0.0	Gobierno Municipal	0
3.1.1.1.1.0	Organo ejecutivo Municipal (Ayuntamiento)	0
3.1.1.1.1.1.0	Clasificación administrativa a seis digitos (Ej. Presidencia)	0
3.1.1.1.1.1.1	Clasificación administrativa a siete digitos (Ej. Presidencia)	0
3.1.1.1.1.2.0	Clasificación administrativa a seis digitos (Ej. Cabildo)	0
3.1.1.1.1.2.1	Clasificación administrativa a siete digitos (Ej. Cuerpo	0
3.1.1.1.1.3.0	Clasificación administrativa a seis digitos (Ej. Seguridad	0
3.1.1.1.1.3.1	Clasificación administrativa a siete digitos (Ej. Bomberos)	0
3.1.1.1.1.4.0	Clasificación administrativa a seis digitos (Ej. Tesoreria)	0
3.1.1.1.1.4.1	Clasificación administrativa a siete digitos (Ej. Catastro)	0
3.1.1.1.1.5.0	Clasificación administrativa a seis digitos (Ej. Direccion	0
3.1.1.1.1.5.1	Clasificación administrativa a siete digitos (Ej. Direccion	0
3.1.1.1.1.6.0	Clasificación administrativa a seis digitos (Ej. Instituto	0
3.1.1.1.1.6.1	Clasificación administrativa a siete digitos (Ej. Instituto	0
3.1.1.1.1.7.0	Clasificación administrativa a seis digitos (Ej. Delegacion	0
3.1.1.1.1.7.1	Clasificación administrativa a siete digitos (Ej. Delegacion	0
3.1.1.2.0	Entidades Paraestatales y Fideicomisos No Empresariales	31,926,122.64
	Clasificación administrativa a siete digitos y nombre de la entidad o fideicomiso (en caso de que aplique)	
	Ej. Sistema municipal de agua potable y alcantarillado	
	Consejo Directivo	
	Ej. Sistema municipal de desarrollo integral de la familia	
	Administracion	0
3.1.2.0.0	ENTIDADES PARAMUNICIPALES EMPRESARIALES NO FINANCIERAS CON PARTICIPACIÓN ESTATAL	0
3.1.2.1.0	Entidades Paramunicipales Empresariales No Financieras con Participacion Estatal Mayoritaria	0
	Clasificación administrativa a siete digitos y nombre de la entidad o fideicomiso (en caso de que aplique)	0
3.1.2.2.0	Fideicomisos Paramunicipales Empresariales No Financieros con Participación Estatal Mayoritaria	0
	Clasificación administrativa a siete digitos y nombre de la entidad o fideicomiso (en caso de que aplique)	0
3.2.2.2.0	SECTOR PUBLICO FINANCIERO	0
3.2.1.0.0	(Queda libre dado que no poseen ni pueden poseer Banco	0
3.2.2.0.0	ENTIDADES PARAMUNICIPALES EMPRESARIALES FINANCIERAS MONETARIAS CON PARTICIPACIÓN ESTATAL	0
3.2.2.1.0	Banco de Inversión y Desarrollo	0
	Clasificación administrativa a siete digitos y nombre de la entidad o fideicomiso (en caso de que aplique)	0
3.2.2.1.0	Banco Comerciales	0
	Clasificación administrativa a siete digitos y nombre de la entidad o fideicomiso (en caso de que aplique)	0

Handwritten signatures and stamps in blue ink are present at the bottom of the page, including a large circular stamp and several illegible signatures.

	Clasificación Administrativa	Presupuesto aprobado
3.2.2.3.0	Otros Bancos	0
	Clasificación administrativa a siete digitos y nombre de la entidad o fideicomiso (en caso de que aplique)	0
3.2.2.4.0	Fondos del Mercado de Dinero	0
	Clasificación administrativa a siete digitos y nombre de la entidad o fideicomiso (en caso de que aplique)	0
3.2.3.0.0	ENTIDADES PARAESTATALES EMPRESARIALES FINANCIERAS NO MONETARIAS CON PARTICIPACION	0
3.2.3.1.0	Fondos de Inversión fuera del Mercado de Dinero	0
	Clasificación administrativa a siete digitos y nombre de la entidad o fideicomiso (en caso de que aplique)	0
3.2.3.2.0	Otros Intermediarios Financieros, excepto Sociedades de	0
	Clasificación administrativa a siete digitos y nombre de la entidad o fideicomiso (en caso de que aplique)	0
3.2.3.3.0	Auxiliares Financieros	0
	Clasificación administrativa a siete digitos y nombre de la entidad o fideicomiso (en caso de que aplique)	0
3.2.3.4.0	Instituciones Financieras Cautivas y Prestamistas de	0
	Clasificación administrativa a siete digitos y nombre de la entidad o fideicomiso (en caso de que aplique)	0
3.2.3.5.0	Sociedades de seguros (SS) y Fondos de Pensiones (FP)	0
	Clasificación administrativa a siete digitos y nombre de la entidad o fideicomiso (en caso de que aplique)	0
3.2.4.0.0	FIDEICOMISOS FINANCIEROS PÚBLICOS CON	0
3.2.4.1.0	Fondos de Inversión fuera del Mercado de Dinero	0
	Clasificación administrativa a siete digitos y nombre de la entidad o fideicomiso (en caso de que aplique)	0
3.2.4.2.0	Otros Intermediarios Financieros, excepto Sociedades de	0
	Clasificación administrativa a siete digitos y nombre de la entidad o fideicomiso (en caso de que aplique)	0
3.2.4.3.0	Auxiliares Financieros	0
	Clasificación administrativa a siete digitos y nombre de la entidad o fideicomiso (en caso de que aplique)	0
3.2.4.4.0	Instituciones Financieras Cautivas y Prestamistas de	0
	Clasificación administrativa a siete digitos y nombre de la entidad o fideicomiso (en caso de que aplique)	0
3.2.4.5.0	Sociedades de seguros (SS) y Fondos de Pensiones (FP)	0
	Clasificación administrativa a siete digitos y nombre de la entidad o fideicomiso (en caso de que aplique)	0
	Total presupuesto de egresos	31,926,122.64

	Oficina, dirección o unidad de transparencia y acceso a la información pública municipal	Presupuesto aprobado
1000	SERVICIOS PERSONALES	0.00
2000	MATERIALES Y SUMINISTROS	0.00
3000	SERVICIOS GENERALES	0.00
4000	TRANSFERENCIAS, ASIGNACIONES, SUBSIDIOS Y OTRAS AYUDAS	0.00
5000	BIENES MUEBLES, INMUEBLES E INTANGIBLES	0.00
6000	INVERSIÓN PÚBLICA	0.00
7000	INVERSIONES FINANCIERAS Y OTRAS PROVISIONES	0.00
8000	PARTICIPACIONES Y APOTACIONES	0.00
9000	DEUDA PÚBLICA	0.00
	Total presupuesto de egresos	0.00

Four handwritten signatures in blue ink are present on the page. The signatures are stylized and appear to be written in a cursive or calligraphic style. They are located in the lower half of the page, below the table.

Autoridad Auxiliar Municipal	Presupuesto aprobado
Juntas municipales (en caso de que aplique)	0
Nombre de la junta municipal (en caso de que aplique)	0
Comisarías municipales (en caso de que aplique)	0
Nombre de la comisaría municipal (en caso de que aplique)	0
Agencias municipales (en caso de que aplique)	0
Nombre de la agencia municipal (en caso de que aplique)	0
total	0

The image contains four distinct handwritten signatures in blue ink. The first signature on the left is a large, stylized loop with a horizontal line through it. The second signature is a series of overlapping, horizontal strokes. The third signature is a circular mark with a vertical line through it. The fourth signature on the right is a simple, sharp, downward-pointing stroke.

Órgano Jurisdiccional	Presupuesto aprobado
Ej. Juzgado calificador	0
Ej. Juzgado administrativo	0
total	0



The image contains five distinct handwritten signatures in blue ink, arranged horizontally. From left to right: 1. A large, circular signature with a vertical line extending downwards. 2. A signature consisting of several overlapping loops and a long horizontal stroke. 3. A signature with a large, vertical loop on the left and a horizontal stroke extending to the right. 4. A signature with a large, circular loop on the left and a vertical line extending downwards. 5. A signature with a large, circular loop on the left and a vertical line extending downwards, with a small mark above it.

	Finalidad-Función-Subfunción	Presupuesto aprobado
1	GOBIERNO	1,679,822.73
1.1.	LEGISLACIÓN	0.00
1.1.1	Legislación	0.00
1.1.2	Fiscalización	0.00
1.2.	JUSTICIA	0.00
1.2.1	Importación de Justicia	0.00
1.2.2	Procuración de Justicia	0.00
1.2.3	Reclusión y Readaptación Social	0.00
1.2.4	Derechos Humanos	0.00
1.3.	COORDINACIÓN DE LA POLÍTICA DE GOBIERNO	0.00
1.3.1	Presidencia/Gubernatura	0.00
1.3.2	Política Interior	0.00
1.3.3	Preservación y Cuidado del Patrimonio Público	0.00
1.3.4	Función Pública	0.00
1.3.5	Asunto Jurídico	0.00
1.3.6	Organización de Procesos Electorales	0.00
1.3.7	Población	0.00
1.3.8	Territorio	0.00
1.3.9	Otros	0.00
1.4.	RELACIONES EXTERIORES	0.00
1.4.1	Relaciones Exteriores	0.00
1.5	ASUNTOS FINANCIEROS Y HACIENDA	1,679,822.73
1.5.1	Asuntos Financieros	1,679,822.73
1.5.2	Asuntos Hacendarios	0.00
1.7.	ASUNTOS DE ORDEN PÚBLICO Y DE SEGURIDAD INTERIOR	0.00
1.7.1	Policía	0.00
1.7.2	Protección Civil	0.00
1.7.3	Otros Asuntos de Orden Público y Seguridad	0.00
1.7.4	Sistema Nacional de Seguridad Pública	0.00
1.8.	OTROS SERVICIOS GENERALES	0.00
1.8.1	Servicios Registrales, Administrativos y Patrimoniales	0.00
1.8.2	Servicios Estadísticos	0.00
1.8.3	Servicios de Comunicación y Medios	0.00
1.8.4	Acceso a la Información Pública Gubernamental	0.00
1.8.5	Otros	0.00
2	DESARROLLO SOCIAL	29,459,930.70
2.1.	PROTECCION AMBIENTAL	10,708,422.94
2.1.1	Ordenación de Desechos	0.00
2.1.2	Administración del Agua	7,024,818.45
2.1.3	Ordenación de Agua Residuales, Drenaje y Alcantarillado	2,993,229.75
2.1.4	Reducción de la Contaminación	0.00
2.1.5	Protección de la Diversidad Biológica y del Paisaje	690,374.74
2.1.6	Otros de Protección Ambiental	0.00
2.2.	VIVIENDA Y SERVICIOS A LA COMUNIDAD	18,751,507.76
2.2.1	Urbanización	0.00
2.2.2	Desarrollo Comunitario	0.00

Handwritten signatures and stamps in blue ink are present at the bottom of the page, including a large circular stamp on the left and several individual signatures across the bottom.

	Finalidad-Función-Subfunción	Presupuesto aprobado
2.2.3	Abastecimiento de Agua	18,751,507.76
2.2.4	Alumbrado Público	0.00
2.2.5	Vivienda	0.00
2.2.6	Servicios Comunes	0.00
2.2.7	Desarrollo Regional	0.00
2.3.	SALUD	0.00
2.3.1	Prestación de Servicios de Salud a la Comunidad	0.00
2.3.2	Prestación de Servicios de Salud a la Persona	0.00
2.3.3	Generación de Recursos para la Salud	0.00
2.3.4	Rectoría del Sistema de Salud	0.00
2.3.5	Protección Social en Salud	0.00
2.4.	RECREACIÓN, CULTURA Y OTRAS MANIFESTACIONES SOCIALES	0.00
2.4.1	Deporte y Recreación	0.00
2.4.2	Cultura	0.00
2.4.3	Radio, Televisión y Editoriales	0.00
2.4.4	Asuntos Religiosos y Otras Manifestaciones Sociales	0.00
2.5.	EDUCACIÓN	0.00
2.5.1	Educación Básica	0.00
2.5.2	Educación Media Superior	0.00
2.5.3	Educación Superior	0.00
2.5.4	Posgrado	0.00
2.5.5	Educación para Adultos	0.00
2.5.6	Otros Servicios Educativos y Actividades inherentes	0.00
2.6.	PROTECCIÓN SOCIAL	0.00
2.6.1	Enfermedad e Incapacidad	0.00
2.6.2	Edad Avanzada	0.00
2.6.3	Familia e Hijos	0.00
2.6.4	Desempleo	0.00
2.6.5	Alimentación y Nutrición	0.00
2.6.6	Apoyo Social para la Vivienda	0.00
2.6.7	Indígenas	0.00
2.6.8	Otros Grupos Vulnerables	0.00
2.6.9	Otros de Seguridad Social y Asistencia Social	0.00
2.7.	OTROS ASUNTOS SOCIALES	0.00
2.7.1	Otros Asuntos Sociales	0.00
3	DESARROLLO ECONÓMICO	786,369.21
3.1.	ASUNTOS ECONÓMICOS, COMERCIALES Y LABORALES EN GENERAL	0.00
3.1.1	Asuntos Económicos y Comerciales en General	0.00
3.1.2	Asuntos Laborales Generales	0.00
3.2.	AGROPECUARIAS, SILVICULTURA, PESCA Y CAZA	0.00
3.2.1	Agropecuaria	0.00
3.2.2	Silvicultura	0.00
3.2.3	Acuicultura, Pesca y Caza	0.00
3.2.4	Agroindustrial	0.00
3.2.5	Hidroagrícola	0.00
3.2.6	Apoyo Financiero a la Banca y Seguro Agropecuario	0.00

	Finalidad-Función-Subfunción	Presupuesto aprobado
3.3.	COMBUSTIBLES Y ENERGÍA	0.00
3.3.1	Carbón y Otros Combustibles Minerales Sólidos	0.00
3.3.2	Petróleo y Gas Natural (Hidrocarburos)	0.00
3.3.3	Combustibles Nucleares	0.00
3.3.4	Otros Combustibles	0.00
3.3.5	Electricidad	0.00
3.3.6	Energía no Eléctrica	0.00
3.4.	MINERÍA, MANUFACTURAS Y CONSTRUCCIÓN	0.00
3.4.1	Extracción de Recursos Minerales excepto los Combustibles Minerales	0.00
3.4.2	Manufacturas	0.00
3.4.3	Construcción	0.00
3.5.	TRANSPORTE	0.00
3.5.1	Transporte por Carretera	0.00
3.5.2	Transporte por Agua y Puertos	0.00
3.5.3	Transporte por Ferrocarril	0.00
3.5.4	Transporte Aéreo	0.00
3.5.5	Transporte por Oleoductos y Gasoductos y Otros Sistemas de Transporte	0.00
3.5.6	Otros Relacionados con Transporte	0.00
3.3.	COMUNICACIONES	786,369.21
3.6.1	Comunicaciones	786,369.21
3.7.	TURISMO	0.00
3.7.1	Turismo	0.00
3.7.2	Hoteles y Restaurantes	0.00
3.8.	CIENCIA, TECNOLOGÍA E INNOVACIÓN	0.00
3.8.1	Investigación Científica	0.00
3.8.2	Desarrollo Tecnológico	0.00
3.8.3	Servicios Científicos y Tecnológicos	0.00
3.8.4	Innovación	0.00
3.9.	OTRAS INDUSTRIAS Y OTROS ASUNTOS ECONÓMICOS	0.00
3.9.1	Comercio, Distribución, Almacenamiento y Depósito	0.00
3.9.2	Otras Industrias	0.00
3.9.3	Otros Asuntos Económicos	0.00
4	OTRAS NO CLASIFICADAS EN FUNCIONES ANTERIORES	0.00
4.1.	TRANSACCIONES DE LA DEUDA PUBLICA/COSTO FINANCIERO DE LA DEUDA	0.00
4.1.1	Deuda Pública Interna	0.00
4.2.	TRANSFERENCIAS, PARTICIPACIONES Y APORTACIONES ENTRE DIFERENTES NIVELES Y ORDENES DE GOBIERNO	0.00
4.2.1	Transferencias entre Diferentes Niveles y Ordenes de Gobierno	0.00
4.3.	SANEAMIENTO DEL SISTEMA FINANCIERO	0.00
4.3.1	Saneamiento del Sistema Financiero	0.00
4.3.2	Apoyos IPAB	0.00
4.3.3	Banca de Desarrollo	0.00
4.3.4	Apoyo a los programas de reestructura en unidades de inversión (UDI)	0.00
4.4.	ADEUDOS DE EJERCICIOS FISCALES ANTERIORES	0.00
4.4.1	Adeudos de Ejercicios Fiscales Anteriores	0.00
	Total presupuesto de egresos	31,926,122.64

Handwritten signatures and a blue circular stamp are present at the bottom of the page, likely indicating approval or verification of the budget data.

Programas presupuestarios		Presupuesto aprobado
Programas		
Subsidios: Sector Social y Privado o Entidades Federativas y		
Sujetos a Reglas de Operación	S	0.00
Nombre del programa presupuestario (en caso que aplique)		
Otros Subsidios	U	0.00
Nombre del programa presupuestario (en caso que aplique)		
Desempeño de las funciones		
Prestacion de servicios públicos	E	29,600,266.69
Nombre del programa presupuestario (en caso que aplique)		
Provisión de Bienes Públicos	B	0.00
Nombre del programa presupuestario (en caso que aplique)		
Planeación, seguimiento y evaluación de políticas públicas	P	0.00
Nombre del programa presupuestario (en caso que aplique)		
Promoción y fomento	F	0.00
Nombre del programa presupuestario (en caso que aplique)		
Regulación y supervisión	G	0.00
Nombre del programa presupuestario (en caso que aplique)		
Funciones de las Fuerzas Armadas (Unicamente Gobierno Federal)	A	0.00
Nombre del programa presupuestario (en caso que aplique)		
Específicos	R	0.00
Nombre del programa presupuestario (en caso que aplique)		
Proyectos de Inversión	K	2,325,855.95
Nombre del programa presupuestario (en caso que aplique)		
Administrativos y de Apoyo		
Apoyo al proceso presupuestario y paea mejoar la eficiencia institucional	M	0.00
Nombre del programa presupuestario (en caso que aplique)		
Apoyo a la función pública y al mejoramiento de la gestión	O	0.00
Nombre del programa presupuestario (en caso que aplique)		
Operaciones ajenas	W	0.00
Nombre del programa presupuestario (en caso que aplique)		
Compromisos		
Obligaciones de cumplimiento de resolución jurisdiccional	L	0.00
Nombre del programa presupuestario (en caso que aplique)		
Desastres Naturales	N	0.00
Nombre del programa presupuestario (en caso que aplique)		
Obligaciones		
Pensiones y Jubilaciones	J	0.00
Nombre del programa presupuestario (en caso que aplique)		
Aportaciones a la seguridad social	T	0.00
Nombre del programa presupuestario (en caso que aplique)		
Aportaciones a fondos de estabilización	Y	0.00



Several blue handwritten signatures and scribbles are present at the bottom of the page, overlapping the bottom rows of the table and extending into the margin.

Programas presupuestarios		Presupuesto aprobado
Programas		
Nombre del programa presupuestario (en caso que aplique)		
Aportaciones a fondo de inversión y reestructura de pensiones	Z	0.00
Nombre del programa presupuestario (en caso que aplique)		
Programa de Gasto Federalizado (Gobierno Federal)		
Gasto Federalizado	I	0.00
Participaciones a entidades federativas y municipios		C
Nombre del programa presupuestario (en caso que aplique)		0.00
Adeudos de ejercicios fiscales anteriores	H	0.00
Nombre del programa presupuestario (en caso que aplique)		
Total presupuesto de egresos		31,926,122.64


Five handwritten signatures in blue ink are present below the table. From left to right: a large, stylized signature; a signature with a circular flourish; a signature with a vertical line through a circle; a signature with a horizontal line through a circle; and a signature that appears to be 'D. H. Torres'.

Nombre del programa a	Federal		Estatal		Municipal		Otros		Monto Total j= c ÷ e+g+i
	Dependencia b	/ Entidad	Dependencia /Entidades	Aportación (Montos) e	Dependencia /Entidades	Aportación (Montos) g	Dependencia /Entidades	Aportación (Montos) i	
CONVENIO PRODDER (PROGRAMA DE DEVOLUCIÓN DE DERECHOS DE DEVOLUCION IVA (IMPUESTO AL VALOR AGREGADO))	JUNTA MUNICIPAL DE AGUA POTABLE Y ALCANTARILLADO DE SAN FELIPE, GTO			1,248,121.00	0	0	0	0	0
	JUNTA MUNICIPAL DE AGUA POTABLE Y ALCANTARILLADO DE SAN FELIPE, GTO			1,077,734.95	0	0	0	0	0
Total				2,325,855.95	0	0	0	0	0

4300 Subsidios y subvenciones				
Subsidio	Beneficiario	Tipo o naturaleza	Tipo o naturaleza	Presupuesto aprobado
Total				15,000.00


Handwritten signatures in blue ink, including a large circular signature on the left, a signature with a circle and a vertical line in the center, and several other scribbled signatures on the right.

4400 Ayudas sociales				
Ayuda social	Beneficiario	Tipo o naturaleza	Tipo o naturaleza	Presupuesto aprobado
Total				



Handwritten signatures in blue ink, including a large circular signature on the left, a scribbled signature in the center, a circular signature with a vertical line on the right, and a signature with a long vertical line on the far right.

Nombre de la institución sin fines de lucro u organismo de la sociedad civil	Presupuesto aprobado
Total	0




Four handwritten signatures in blue ink are present on the page. The signatures are stylized and appear to be written in a cursive or calligraphic style. They are located in the lower-left and lower-right areas of the page.

Clave Presupuestal	Programa presupuestario	Presupuesto aprobado
Dependencia 1		0
Calve presupuestaria	Nombre del programa presupuestario	
Dependencia 2		0
Calve presupuestaria	Nombre del programa presupuestario	
Dependencia 3		0
Calve presupuestaria	Nombre del programa presupuestario	
Dependencia 4		0
Calve presupuestaria	Nombre del programa presupuestario	
Total		

Handwritten signatures in blue ink, including a large signature on the left, several smaller signatures in the center, and a signature on the right with a checkmark.

Concepto	Presupuesto aprobado
Ej. Despensa	0
Ej. Quinquenio	0
Ej. Gratificacion especial	0
Total	



Handwritten signatures in blue ink, including a large circular signature on the left, a central signature with a circle, and a signature on the right.

Partida específica (COG)/ Nombre del	Presupuesto aprobado en años	Presupuesto aprobado en años anteriores	Presupuesto aprobado para el año 2017	Presupuesto aprobado en años posteriores
0	0	0	0	0
0	0	0	0	0
0	0	0	0	0
0	0	0	0	0
0	0	0	0	0
Total				

The image contains five distinct handwritten signatures in blue ink, positioned below the table. The signatures vary in style, including large loops, scribbles, and more legible cursive-like marks.

Área/Departamento	Plaza	Número de Plazas	Confianza	Base	Honorarios
CONSEJO DIRECTIVO	ASESOR JURÍDICO	1	1	0	
CONSEJO DIRECTIVO	PRESIDENTE DE LA JMAPA	1	1	0	
CONSEJO DIRECTIVO	PRIMER VOCAL	1	1	0	
CONSEJO DIRECTIVO	SECRETARIA	1	1	0	
CONSEJO DIRECTIVO	SECRETARIO	1	1	0	
CONSEJO DIRECTIVO	SEGUNDO VOCAL	1	1	0	
CONSEJO DIRECTIVO	TESORERO	1	1	0	
Suma		7	7		
AREA COMERCIAL	JEFE COMERCIAL	1	1		
AREA COMERCIAL	AUXILIAR AREA COMERCIAL	2		2	
AREA COMERCIAL	CAJERA	2	2		
AREA COMERCIAL	ENCARGADA DE CONTRATACION	1		1	
AREA COMERCIAL	ENCARGADO DE CONEXIÓN DE	2	2		
AREA COMERCIAL	ENCARGADO DE CORTES	4		4	
AREA COMERCIAL	LECTURISTA	4		4	
AREA COMERCIAL	NOTIFICADOR	1		1	
AREA COMERCIAL	SECRETARIA	1		1	
Suma		18	5	3	
CULTURA DEL AGUA	JEFE DE CULTURA DEL AGUA	1	1		
CULTURA DEL AGUA	AUXILIAR DE CULTURA DEL AG	2		2	
Suma		3	1	2	
COMUNICACIÓN SOCIAL	JEFE DE COMUNICACIÓN	1	1		
COMUNICACIÓN SOCIAL	AUXILIAR DE COMUNICAC	4		4	
Suma		5	1	4	
COORDINACION DE CONTA	COORDINADOR DE CONT	1	1		
COORDINACION DE CONTA	AUXILIAR ADMINISTRATIV	1	1		
COORDINACION DE CONTA	AUXILIAR ADMINISTRATIV	4	1	3	
Suma		6	3	3	
RECURSOS HUMANOS	JEFE DE RECURSOS HUM	1	1		
Suma		1	1		
COORDINACION TECNICA	COORDINADOR DE INGEN	1	1		
COORDINACION TECNICA	AUXILIAR TÉCNICO	1		1	
COORDINACION TECNICA	ENCARGADO DE CATAST	1		1	
COORDINACION TECNICA	ENCARGADO DE SIMULAC	1		1	
COORDINACION TECNICA	ENCARGADO DE VINCULA	1	1		
COORDINACION TECNICA	PROYECTISTA	2	2		
COORDINACION TECNICA	SECRETARIA	1		1	
COORDINACION TECNICA	SUPERVISOR TÉCNICO	2	2		
Suma		10	6	4	
OPERACIÓN Y MANTENIMIE	JEFE DE OPERACIÓN Y M	1	1		
OPERACIÓN Y MANTENIMIE	ALMACENISTA	1	1		

Área/Departamento	Plaza	Número de Plazas	Confianza	Base	Honorarios
OPERACIÓN Y MANTENIMIENTO	AUXILIAR DE ALMACENIS	1		1	
OPERACIÓN Y MANTENIMIENTO	AUXILIAR OPERACIÓN	1		1	
OPERACIÓN Y MANTENIMIENTO	ENCARGADO DE POCERO	4	4		
OPERACIÓN Y MANTENIMIENTO	INTENDENTE	2		2	
OPERACIÓN Y MANTENIMIENTO	JEFE DE CUADRILLA	4	1	3	
OPERACIÓN Y MANTENIMIENTO	OFICIAL DE ALBAÑIL	1		1	
OPERACIÓN Y MANTENIMIENTO	PEÓN	12		12	
OPERACIÓN Y MANTENIMIENTO	POCERO	6	1	5	
OPERACIÓN Y MANTENIMIENTO	SOLDADOR	1		1	
Suma		34	8	26	
PLANTA DE TRATAMIENTO	GERENTE DE OPERACIÓN	1	1		
PLANTA DE TRATAMIENTO	JEFE DE TURNO	6		6	
PLANTA DE TRATAMIENTO	INTENDENTE	1		1	
Suma		8	1	7	

Four handwritten signatures in blue ink, arranged horizontally across the page. The signatures are stylized and appear to be official approvals or signatures of the individuals involved in the document.

JUNTA MUNICIPAL DE AGUA POTABLE Y ALCANTARILLADO DE SAN FELIPE, GTO
 RFC JMA-931119-KC4
 REG PATRONAL IMSS H43-1034210-3
 NOMINA PARA EL EJERCICIO FISCAL 2018

NUM. DE TRAB.	NOMBRE DEL EMPLEADO	PUESTO	AGUINALDO	PRIMA VACACIONAL	SUELDO MENSUAL INCREMENTADO	PREMIO POR PUNTUALIDAD	PREMIO POR ASISTENCIA	DESPENSA	EMOLUMENTOS	IMSS PATRONAL	2% SOBRE NOMINA	PERCEPCIONES NETAS
INTEGRANTES DEL CONSEJO DIRECTIVO QUE PERCIPIEN INGRESOS												
256	NARANJO SANCHEZ ISAAC PABLO	PRESIDENTE DE LA JM/	9,170.32	24,890.86	2,489.09	2,489.09	500.00	500.00	5,028.24	567.65	24,143.17	
	MORELOS GUERRERO HECTOR MANUEL	TESORERO	0.00	0.00	0.00	0.00	0.00	0.00	7,960.68	159.61	7,293.44	
	LIMON GUERRERO DORA ALICIA	SECRETARIO	0.00	0.00	0.00	0.00	0.00	0.00	7,960.68	159.61	7,293.44	
	HERNANDEZ LUJAN MARCO ANTONIO	PRIMER VOCAL	0.00	0.00	0.00	0.00	0.00	0.00	6,161.91	123.24	5,702.36	
	ARECHAR GUERRERO JUAN FRANCISCO	SEGUNDO VOCAL	0.00	0.00	0.00	0.00	0.00	0.00	6,161.91	123.24	5,702.36	
221	RODRIGUEZ HERNANDEZ ERIKA GABRIELA	SECRETARIA	8,330.53	2,332.55	6,331.21	633.12	633.12	500.00	1,590.11	144.39	7,300.06	
235	HERNANDEZ GARCIA LUZ MARIA	ASESOR JURIDICO	14,832.00	4,152.96	11,272.32	1,127.23	1,127.23	500.00	2,504.79	257.07	11,919.08	
	TOTAL MENSUAL		55,913.66	15,655.82	42,494.38	4,249.44	4,249.44	1,500.00	28,285.18	10,713.25	1,534.81	
	TOTAL ANUAL		55,913.66	15,655.82	50,993.26	50,993.26	19,500.00	339,422.16	18,417.70	832,246.97		
ÁREA COMERCIAL												
174	RODRIGUEZ BANDA ANA ELISA	JEFE COMERCIAL	11,761.32	3,293.18	8,938.64	893.86	893.86	500.00	2,072.37	203.85	9,790.68	
204	SILVA TORRES MARTHA ELENA	ENCARGADO DE CONE/	5,453.16	1,526.88	4,144.40	414.44	414.44	500.00	1,212.33	94.52	5,355.69	
205	SALAZAR GALVAN GUILLERMO	LECTURISTA	6,386.87	1,788.32	4,854.02	485.40	485.40	500.00	1,334.92	110.70	6,065.12	
206	BALDERAS SANCHEZ JUAN LUIS	LECTURISTA	6,386.87	1,788.32	4,854.02	485.40	485.40	500.00	1,334.92	110.70	6,065.12	
175	CARRILLO ROSAS MARIA GABRIELA	ENCARGADA DE CONTF	7,438.81	2,082.87	5,653.50	565.35	565.35	500.00	1,473.03	128.93	6,857.38	
16	SANCHEZ RODRIGUEZ LETICIA	AUXILIAR AREA COMER	7,438.81	2,082.87	5,653.50	565.35	565.35	500.00	1,473.03	128.93	6,857.38	
	VACANTE	ENCARGADO DE CONE/	5,265.66	1,474.38	4,001.90	400.19	400.19	500.00	1,187.71	91.27	5,207.15	
	VACANTE	ENCARGADO DE CORTI	5,265.66	1,474.38	4,001.90	400.19	400.19	500.00	1,187.71	91.27	5,207.15	
178	MAREZ SALINAS INOCENCIO	LECTURISTA	6,386.87	1,788.32	4,854.02	485.40	485.40	500.00	1,334.92	110.70	6,065.12	
246	ZERMEÑO CRESCO JORGE LUIS	ENCARGADO DE CORTI	5,265.66	1,474.38	4,001.90	400.19	400.19	500.00	1,187.71	91.27	5,207.15	
186	MENDOZA MARTINEZ EDUARDO	LECTURISTA	6,386.87	1,788.32	4,854.02	485.40	485.40	500.00	1,334.92	110.70	6,065.12	
188	BECERRA MENDOZA ANDREA MONSERRAT	SECRETARIA	8,330.29	2,332.42	6,331.02	633.10	633.10	500.00	1,590.11	144.38	7,299.88	
225	OLVERA SANDOVAL LIZBETH	CAJERA	7,438.81	2,082.87	5,653.50	565.35	565.35	500.00	1,473.03	128.93	6,857.38	
228	GOMEZ ROBLEDO MARIA ELENA	CAJERA	7,438.81	2,082.87	5,653.50	565.35	565.35	500.00	1,473.03	128.93	6,857.38	
250	FLORES TORRES JESUS ANTONIO	ENCARGADO DE CORTI	5,265.66	1,474.38	4,001.90	400.19	400.19	500.00	1,187.71	91.27	5,207.15	
	VACANTE	ENCARGADO DE CORTI	5,265.66	1,474.38	4,001.90	400.19	400.19	500.00	1,187.71	91.27	5,207.15	
244	FLORES ORTIZ FRANCISCO JAVIER	NOTIFICADOR	7,438.81	2,082.87	5,653.50	565.35	565.35	500.00	1,473.03	128.93	6,857.38	
199	GONZALEZ CARDONA MARIA CRISTINA	AUXILIAR AREA COMER	7,438.81	2,082.87	5,653.50	565.35	565.35	500.00	1,473.03	128.93	6,857.38	
	TOTAL MENSUAL		122,053.46	34,174.87	92,760.63	9,276.06	9,276.06	9,000.00	24,991.25	2,115.45	113,886.71	
	TOTAL ANUAL		122,053.46	34,174.87	111,312.75	111,312.75	117,000.00	299,894.95	25,385.41	1,366,640.56		
CULTURA DEL AGUA												
166	MENDOZA ESPINOSA ALIMA ROSA	JEFE DE CULTURA DEL	11,761.32	3,293.17	8,938.61	893.86	893.86	500.00	2,072.37	203.85	9,790.65	
207	BERNAL HERRERA ALEJANDRO	AUXILIAR DE CULTURA	7,438.81	2,082.87	5,653.50	565.35	565.35	500.00	1,473.03	128.93	6,857.38	
	VACANTE	AUXILIAR DE CULTURA	7,438.81	2,082.87	5,653.50	565.35	565.35	500.00	1,473.03	128.93	6,857.38	
208	MUÑOZ FLORES LOURDES ENITH	AUXILIAR DE CULTURA	7,438.81	2,082.87	5,653.50	565.35	565.35	500.00	1,473.03	128.93	6,857.38	
	TOTAL MENSUAL		34,077.77	9,541.77	25,899.10	2,589.91	2,589.91	2,000.00	6,491.46	590.64	30,362.77	
	TOTAL ANUAL		34,077.77	9,541.77	310,789.23	31,078.92	31,078.92	26,000.00	77,897.57	7,087.70	364,353.30	
COMUNICACIÓN SOCIAL												
248	GRIMALDO MENDEZ ELIZABETH	JEFE DE COMUNICACI	11,761.32	3,293.17	8,938.61	893.86	893.86	500.00	2,072.37	203.85	9,790.64	
218	ANDRADE LIGAS JESUS	AUXILIAR DE COMUNIC/	7,438.81	2,082.87	5,653.50	565.35	565.35	500.00	1,473.03	128.93	6,857.38	
237	IBARRA VELAZQUEZ JOSÉ ASCENCIÓN	AUXILIAR DE COMUNIC/	7,438.81	2,082.87	5,653.50	565.35	565.35	500.00	1,473.03	128.93	6,857.38	
247	LARA FUENTES JUANA MARIA	AUXILIAR DE COMUNIC/	7,046.09	2,082.87	5,653.50	565.35	565.35	500.00	1,473.03	128.28	6,857.38	
245	AGUIÑAGA GONZALEZ PABLO SAMUEL	AUXILIAR DE COMUNIC/	7,046.09	2,082.87	5,653.50	565.35	565.35	500.00	1,473.03	128.28	6,857.38	
	TOTAL MENSUAL		40,731.13	11,624.64	31,552.60	3,155.26	3,155.26	2,500.00	7,964.50	718.26	37,220.14	
	TOTAL ANUAL		40,731.13	11,624.64	378,631.21	37,863.12	37,863.12	32,500.00	95,575.95	8,619.16	446,641.71	

JUNTA MUNICIPAL DE AGUA POTABLE Y ALCANTARILLADO DE SAN FELIPE, GTO

RFC JMA-931119-KC4

REG PATRONAL IMSS H43-1034210-3

NOMINA PARA EL EJERCICIO FISCAL 2018






NUM. DE TRAB	NOMBRE DEL EMPLEADO	PUESTO	AGUINALDO	PRIMA VACACIONAL	SUELDO MENSUAL INCREMENTADO	PREMIO POR PUNTUALIDAD	PREMIO POR ASISTENCIA	DESPENSA	EMOLUMENTOS	IMSS PATRONAL	2% SOBRE NOMINA	PERCEPCIONES NETAS
COORDINACIÓN DE CONTABILIDAD Y FINANZAS												
149	RAMIREZ LOPEZ MARIA ALEJANDRA CP	COORDINADOR DE CO	24,916.11	6,976.51	18,936.25	1,893.62	1,893.62	500.00		3,924.88	431.85	18,866.69
162	PRADO LONGORIA SELA GUADALUPE	AUXILIAR ADMINISTRAT	10,238.66	2,866.83	7,781.38	778.14	778.14	500.00		1,857.94	177.46	8,702.17
211	YEBRA RODRIGUEZ ELISEO	AUXILIAR ADMINISTRAT	11,465.72	3,216.00	8,729.14	872.91	872.91	500.00		1,857.94	199.07	9,599.61
213	MARTINEZ NEGRETE ANABELLI	AUXILIAR ADMINISTRAT	10,238.66	2,866.83	7,781.38	778.14	778.14	500.00		1,857.94	177.46	8,702.17
216	GOMEZ JUAREZ MARIA FABIOLA	AUXILIAR ADMINISTRAT	10,238.66	2,866.83	7,781.38	778.14	778.14	500.00		1,857.94	177.46	8,702.17
231	SERVIN ORTEGA MARIA FERNANDA	AUXILIAR ADMINISTRAT	77,356.48	21,659.81	58,790.93	5,879.09	5,879.09	3,000.00		13,390.17	1,340.76	63,274.97
		TOTAL MENSUAL	77,356.48	21,659.81	58,790.93	5,879.09	5,879.09	3,000.00		13,390.17	1,340.76	63,274.97
		TOTAL ANUAL	77,356.48	21,659.81	70,549.11	70,549.11	70,549.11	39,000.00		160,682.08	16,089.06	759,299.59
RECURSOS HUMANOS												
259	MARAGOZA DOLATE DULCE ALICIA	JEFE DE RECURSOS HL	11,761.14	3,293.12	8,938.47	893.85	893.85	500.00		2,072.37	203.85	9,790.52
		TOTAL MENSUAL	11,761.14	3,293.12	8,938.47	893.85	893.85	500.00		2,072.37	203.85	9,790.52
		TOTAL ANUAL	11,761.14	3,293.12	107,261.59	10,726.16	10,726.16	6,500.00		24,868.43	2,446.15	117,486.20
COORDINACIÓN TÉCNICA												
200	MARTINEZ RAMIREZ JUAN MANUEL	COORDINADOR DE INGI	24,916.11	6,976.51	18,936.25	1,893.62	1,893.62	500.00		3,924.88	431.85	18,866.69
74	MEJIA GALVAN CRISPIN	PROYECTISTA	11,206.15	3,137.72	8,516.68	851.67	851.67	500.00		1,994.18	194.23	9,403.13
115	ALONSO PRADO JOSE ANTONIO	ENCARGADO DE VINCUI	11,206.15	3,137.72	8,516.68	851.67	851.67	500.00		1,994.18	194.23	9,403.13
182	REYNA HERNANDEZ JOSE MANUEL	ENCARGADO DE VINCUI	11,206.15	3,137.72	8,516.68	851.67	851.67	500.00		1,994.18	194.23	9,403.13
210	VILLANUEVA TINAJERO LUIS MANUEL	SUPERVISOR TECNICO	11,206.15	3,137.72	8,516.68	851.67	851.67	500.00		1,994.18	194.23	9,403.13
212	MONZON MARTINEZ JULIO CESAR	ENCARGADO DE SIMUL	11,206.15	3,137.72	8,516.68	851.67	851.67	500.00		1,994.18	194.23	9,403.13
214	RUBIO HERNANDEZ HECTOR ARMANDO	ENCARGADO DE CATAS	11,206.15	3,137.72	8,516.68	851.67	851.67	500.00		1,994.18	194.23	9,403.13
239	MEJIA SERVIN GUADALUPE DE JESUS	SUPERVISOR TECNICO	7,438.81	2,082.87	5,653.50	565.35	565.35	500.00		1,473.03	128.93	6,857.38
232	AVILES RODRIGUEZ NADIEZHDA TEO YUNU SECRETARIA	AUXILIAR TECNICO	4,938.81	2,082.87	5,653.50	565.35	565.35	500.00		1,473.03	128.93	6,857.38
		TOTAL MENSUAL	118,236.81	33,106.31	89,859.98	8,986.00	8,986.00	5,000.00		20,830.22	2,049.30	98,403.37
		TOTAL ANUAL	118,236.81	33,106.31	1,078,319.71	107,831.97	107,831.97	65,000.00		249,962.59	24,591.60	1,180,840.44
OPERACIÓN Y MANTENIMIENTO												
13	CAMACHO ZERMEÑO FELIPE	JEFE DE OPERACION Y	11,761.35	3,293.18	8,938.63	893.86	893.85	500.00		2,072.37	203.85	9,790.66
5	LUNA MATA MIGUEL	POCERO	5,613.63	1,571.82	4,266.36	426.64	426.64	500.00		1,233.40	97.30	5,482.81
6	RODRIGUEZ SEGURA JOSE LUIS	JEFE DE CUADRILLA	6,414.31	1,796.01	4,874.88	487.49	487.49	500.00		1,338.52	111.17	6,086.86
		PEÓN	5,265.66	1,474.38	4,001.90	400.19	400.19	500.00		1,187.71	91.27	5,207.15
		POCERO	5,613.63	1,571.82	4,266.36	426.64	426.64	500.00		1,233.40	97.30	5,482.81
		POCERO	5,613.63	1,571.82	4,266.36	426.64	426.64	500.00		1,233.40	97.30	5,482.81
		PEÓN	5,265.66	1,474.38	4,001.90	400.19	400.19	500.00		1,187.71	91.27	5,207.15
76	VANEGAS ALFREDO	JEFE DE CUADRILLA	6,413.89	1,795.89	4,874.56	487.46	487.46	500.00		1,338.47	111.17	6,086.53
78	ZAMARRIPA VENEGAS JOSE DEL SOCORRC	JEFE DE CUADRILLA	6,414.31	1,796.01	4,874.88	487.49	487.49	500.00		1,338.52	111.17	6,086.86
80	ZAVALA PRADO MANUEL ANTONIO	PEÓN	5,265.66	1,474.38	4,001.90	400.19	400.19	500.00		1,187.71	91.27	5,207.15
90	CAMACHO JUAN FRANCISCO	PEÓN	5,265.66	1,474.38	4,001.90	400.19	400.19	500.00		1,187.71	91.27	5,207.15
113	AGUILAR SALAZAR MIGUEL ANGEL	PEÓN	5,265.66	1,474.38	4,001.90	400.19	400.19	500.00		1,187.71	91.27	5,207.15
117	ORTIZ HUERTA SAMUEL	POCERO	5,613.63	1,571.82	4,266.36	426.64	426.64	500.00		1,233.40	97.30	5,482.81
119	ORTIZ ORTEGA SANTIAGO EMILIANO	POCERO	5,613.63	1,571.82	4,266.36	426.64	426.64	500.00		1,233.40	97.30	5,482.81
120	JUAREZ PIÑA EVA	INTENDENTE	5,265.66	1,474.38	4,001.90	400.19	400.19	500.00		1,187.71	91.27	5,207.15
121	HERNANDEZ MATA SANTIAGO REIMIGIO	PEÓN	5,265.66	1,474.38	4,001.90	400.19	400.19	500.00		1,187.71	91.27	5,207.15
122	PEREZ HURTADO RAMIRO	OFICIAL DE ALBAÑIL	6,282.29	1,753.44	4,759.34	475.93	475.93	500.00		1,318.56	108.54	5,966.43

JUNTA MUNICIPAL DE AGUA POTABLE Y ALCANTARILLADO DE SAN FELIPE, GTO
 RFC JMA-931119-KC4
 REG PATRONAL IMSS H43-1034210-3
 NOMINA PARA EL EJERCICIO FISCAL 2018

NUM. DE TRAB	NOMBRE DEL EMPLEADO	PUESTO	AGUINALDO	PRIMA VACACIONAL	SUELDO MENSUAL INCREMENTADO	PREMIO POR PUNTUALIDAD	PREMIO POR ASISTENCIA	DESPENSA	EMOLUMENTOS	IMSS PATRONAL	2% SOBRE NOMINA	PERCEPCIONES NETAS
155	TAVERA CORREA GLORIA	ALMACENISTA	8,531.73	2,388.88	6,484.11	648.41	648.41	500.00		1,617.56	147.87	7,449.68
255	MENDEZ LECHUGA JAIME	ENCARGADO DE POCEI	7,249.62	2,029.89	5,509.71	550.97	550.97	500.00		1,448.19	125.65	6,707.50
158	PIÑÓN ORTEGA JOSÉ DE JESÚS	JEFE DE CUADRILLA	6,414.31	1,796.01	4,874.88	487.49	487.49	500.00		1,338.52	111.17	6,086.86
180	GONZÁLEZ CARDONA MARIA DEL ROSARIO	AUXILIAR DE ALMACENI	8,531.73	2,388.88	6,484.11	648.41	648.41	500.00		1,617.56	147.87	7,449.68
	VACANTE	ENCARGADO DE POCEI	7,249.63	2,029.90	5,509.72	550.97	550.97	500.00		1,448.19	125.65	6,707.50
201	ARMENTA SALGADO RENE	PEÓN	5,265.66	1,474.38	4,001.90	400.19	400.19	500.00		1,187.71	91.27	5,207.15
202	CORTES SANCHEZ FERNANDO	PEÓN	5,265.66	1,474.38	4,001.90	400.19	400.19	500.00		1,187.71	91.27	5,207.15
253	RINCON ORDOZ JUAN ANTONIO	PEÓN	5,265.66	1,474.38	4,001.90	400.19	400.19	500.00		1,187.71	91.27	5,207.15
226	MATA VALLEGAS HERIBERTO	PEÓN	5,265.66	1,474.38	4,001.90	400.19	400.19	500.00		1,187.71	91.27	5,207.15
211	GUERRERO BARRIENTOS ENRIQUE	SOLDADOR	7,552.84	2,114.79	5,740.15	574.02	574.02	500.00		1,488.00	130.91	6,947.70
204	ALONSO PRADO CARLOS	ENCARGADO DE POCEI	7,249.63	2,029.90	5,509.72	550.97	550.97	500.00		1,448.19	125.65	6,707.50
202	IBARRA RAMIREZ HECTOR ARTURO	PEÓN	5,265.66	1,474.38	4,001.90	400.19	400.19	500.00		1,187.71	91.27	5,207.15
	VACANTE	INTENDENTE	5,265.66	1,474.38	4,001.90	400.19	400.19	500.00		1,187.71	91.27	5,207.15
240	DIÁZ DE LEÓN ROBLEDO CESAR	ENCARGADO DE POCEI	7,249.63	2,029.90	5,509.72	550.97	550.97	500.00		1,448.19	125.65	6,707.50
241	DUARTE GIRTIZ NAVIDAD	AUXILIAR OPERACION	5,265.66	1,474.38	4,001.90	400.19	400.19	500.00		1,187.71	91.27	5,207.15
254	DOMINGUES PEREZ RAÚL	PEÓN	5,265.66	1,474.38	4,001.90	400.19	400.19	500.00		1,187.71	91.27	5,207.15
	TOTAL MENSUAL		209,961.96	58,789.35	159,571.09	15,957.11	15,957.10	17,000.00		44,476.97	3,639.10	199,785.38
	TOTAL ANUAL		209,961.96	58,789.35	1,914,853.07	191,485.51	191,485.19	221,000.00		533,723.63	43,669.14	2,397,424.53
COORDINACIÓN PLANTA DE TRATAMIENTO												
206	GUZMAN SALAZAR LUIS OSCAR	GERENTE DE OPERACI	24,916.11	6,976.51	18,936.25	1,893.62	1,893.62	500.00		3,924.88	431.85	18,866.69
63	MENDEZ SOLIS JAIME	JEFE DE TURNO	11,206.15	3,137.72	8,516.68	851.67	851.67	500.00		1,994.18	194.23	9,403.13
151	VASQUEZ HIRIARTE JOSÉ ALEJANDRO	JEFE DE TURNO	11,206.15	3,137.72	8,516.68	851.67	851.67	500.00		1,994.18	194.23	9,403.13
158	MARTINEZ GOMEZ DAVID	JEFE DE TURNO	11,206.15	3,137.72	8,516.68	851.67	851.67	500.00		1,994.18	194.23	9,403.13
183	GARCIA COLCHADO FRANCISCO JAVIER	JEFE DE TURNO	11,206.15	3,137.72	8,516.68	851.67	851.67	500.00		1,994.18	194.23	9,403.13
185	ROJAS BARRON ROBERTO	JEFE DE TURNO	11,206.15	3,137.72	8,516.68	851.67	851.67	500.00		1,994.18	194.23	9,403.13
203	ORTIZ MARTINEZ JOSÉ LEONARDO	JEFE DE TURNO	11,206.15	3,137.72	8,516.68	851.67	851.67	500.00		1,994.18	194.23	9,403.13
243	ROMERO SANCHEZ MARIA DE LOURDES	INTENDENTE	5,265.66	1,474.38	4,001.90	400.19	400.19	500.00		1,187.71	91.27	5,207.15
	TOTAL MENSUAL		97,418.69	27,277.23	74,038.20	7,403.82	7,403.82	4,000.00		17,077.69	1,688.48	80,492.63
	TOTAL ANUAL		97,418.69	27,277.23	888,458.43	88,845.84	88,845.84	52,000.00		204,832.22	20,261.72	965,911.61
	GRAN TOTAL MENSUAL		767,511.09	215,123.03	583,905.37	58,390.54	58,390.53	44,500.00		148,007.87	13,880.64	702,570.41
	GRAN TOTAL ANUAL		767,511.09	215,123.03	7,005,864.44	700,886.44	700,886.32	578,500.00		1,776,094.40	166,567.64	8,430,844.91

SALDO DE LA DEUDA PÚBLICA

No. de crédito (registro SHCP)	Institución bancaria	Fecha de contratación	Tipo de instrumento	Tasa de interés	Plazo de vencimiento	Fuente o garantía de pago	Monto contratado	Destino	Saldo al ___ de ___ de 2016
Otros pasivos circulares									
Otros pasivos no circulares									
Total deuda y otros pasivos al ___ de ___ de 2016									
									0








9000 Deuda Pública						
9100 Armonización de la Deuda Pública	9200 Intereses de la Deuda Pública	9300 Comisiones de la Deuda Pública	9400 Gastos de la Deuda Pública	9500 Costos por Coberturas	9600 Apoyos Financieros	9900 ADEFAS
0	0	0	0	0	0	0

Handwritten signatures in blue ink, including a large signature on the left, a signature with a circle in the middle, and several smaller signatures on the right.

Partida		Presupuesto aprobado
Participaciones Federales (Ramo 28)	Fondo General de Participaciones	0
	Fonde de Fomento Municipal	0
	Impuesto Especial sobre Producción y Servicios	0
	Fondo de Fiscalización	0
	Fondo de Compensación	0
	Fondo de Extracción de Hidrocarburos	0
	Fondo de Compensación del Impuesto sobre Automóviles Nuevos	0
	El 0.136 por ciento de la RFP	0
	El 3.17 por ciento del 0.0143 por ciento del derecho ordinario sobre hidrocarburos	0
	Otras participaciones federaless	0
	Participaciones Estatales	0
Total		0

Fondo de Aportaciones	Presupuesto aprobado
Fondo de Aportaciones para la Infraestructura Social Municipio (FISM)	0
Fondo de Aportaciones para el Fortalecimiento de los Municipios y de las Demarcaciones Territoriales del Distrito Federal (FAFM)	0
Total	0



Handwritten signatures in blue ink, including a large circular signature on the left, a signature with a vertical line through it, a signature with a circle around it, a signature with a vertical line through it, a signature with a circle around it, and a signature with a vertical line through it.

Fondo de aportaciones	Capítulo de gasto									Total
	1000	2000	3000	4000	5000	6000	7000	8000	9000	
Fondo de Aportaciones para la Infraestructura Social Municipal (FISM)	0	0	0	0	0	0	0	0	0	0
Fondo de Aportaciones para el Fortalecimiento de los Municipios y de las Demarcaciones Territoriales del Distrito Federal (FAFM)	0	0	0	0	0	0	0	0	0	0
Total	0	0	0	0	0	0	0	0	0	0

Capítulo - Concepto - Partida Genérica		Presupuesto aprobado
3000	SERVICIOS GENERALES	
3700	SERVICIOS DE TRASLADO Y VIÁTICOS	
371	Pasajes aéreos	
372	Pasajes terrestres	
373	Pasajes marítimos, lacustres y fluviales	
374	Autotransporte	
375	Viáticos en el país	
376	Viáticos en el extranjero	
377	Gastos de instalación y traslado de menaje	
378	Servicios integrales de traslado y viáticos	
379	Otros servicios de traslado y hospedaje	
Total		71,000.00

Handwritten signatures in blue ink, including a large circular signature on the left, several smaller signatures in the center, and a signature on the right.

Dependencia/entidad		Presupuesto 2017		Presupuesto Pbr 2017			
		Número de Programas presupuestarios	Monto	Número de Programas presupuestarios	Monto	Matrices de Indicadores	Indicadores para resultados
Junta Municipal de Agua Potable y Alcantarillado de San Felipe, Gto.		Total	Total	Total %	Total %	Total	Total
	Consejo Directivo	1	4,483,187.37	11.11	14.04	1	1
	Área Comercial	1	2,541,631.08	11.11	7.96	1	1
	Cultura del Agua	1	690,374.74	11.11	2.16	1	1
	Comunicación Social	1	786,369.21	11.11	2.46	1	1
	Coordinación de Contabilidad y Finanzas	1	1,442,354.48	11.11	4.52	1	1
	Recursos Humanos	1	237,468.25	11.11	0.74	1	1
	Coordinación Técnica	1	12,463,957.01	11.11	39.04	1	1
	Operación y Mantenimiento	1	6,287,550.75	11.11	19.69	1	1
	Coordinación Planta de Tratamiento	1	2,993,229.75	11.11	9.38	1	1
Total		9	31,926,122.64	100.00	100.00	9	9

Handwritten signatures in blue ink, including a large signature on the left and several smaller ones to the right.


Ejercicio Fiscal: 2018

Nombre del programa presupuestario:

Unidad responsable: Área Jurídica del Consejo Directivo

Alineación al instrumento de planeación: Junta Municipal de Agua Potable y Alcantarillado de San Felipe, Gto

MIR	RESUMEN NARRATIVO	INDICADOR	METAS	MEDIO DE VERIFICACIÓN	SUPUESTOS
FIN	Generar mayor seguridad jurídica				
PROPÓSITO	El conocimiento, difusión y aplicación de la Normatividad	Normatividad	40%	Informe mensual de avances	Alta participación del Consejo Directivo y Dependencias
COMPONENTE 1	Normatividad de la JMAPA conocida por parte de autoridades y usuarios	Documento difundido	30%	Informe mensual de avances	Alta participación del Consejo Directivo
ACTIVIDAD 1	Actualización y homologación de reglamentos eficientada	Documento actualizado y homologado	60%	Informe mensual de avances	Alta participación del consejo directivo y dependencias
ACTIVIDAD 2	Elaboración y ejecución del programa de difusión de normatividad en todos los sectores	Documento generado	100%	Informe mensual de avances	Alta participación con áreas involucradas, diversos sectores y dependencias
COMPONENTE 2	Dependencias vinculadas para la aplicación de normatividad	(total de minutos logradas/total de reuniones realizadas)*100	100%	Informe mensual de avances	Alta participación con las diferentes dependencias
ACTIVIDAD 1	Integración de normatividad correlacionada	Documento generado	100%	Informe mensual de avances	Alta participación del consejo directivo
ACTIVIDAD 2	Atención de las autoridades en la aplicación de la normatividad	(total de minutos logradas/total de reuniones realizadas)*100	100%	Informe mensual de avances	Alta participación del consejo directivo



Nombre del programa presupuestario: Área Comercial

Unidad responsable: Junta Municipal de Agua Potable y Alcantarillado de San Felipe, Gto

Alineación al instrumento de planeación:

MIR	RESUMEN NARRATIVO	INDICADOR	METAS	MEDIO DE VERIFICACIÓN	SUPUESTOS
FIN	Recuperación de cartera vencida permanente	Informe financiero anual			Compromiso Consejo Directivo y area responsable
PROPÓSITO	EL PORCENTAJE DE USUARIOS MOROSOS DE CUENTAS ACTIVAS E INACTIVAS EN EL PAGO DEL SERVICIO DE AGUA POTABLE EN EL MUNICIPIO DISMINUYE PERMANENTEMENTE	(total de cartera vencida/total de cartera vencida del año anterior)-1*100	20%	informe financiero	Alta participación del Consejo Directivo y area responsable
COMPONENTE 1	tomas domiciliarias de las redes hidraulicas y sistema comercial depuradas	(total de cancelaciones de tomas de agua/total de cancelaciones de tomas de agua del año anterior)-1*100	20%	informe mensual de avances de actividades	Alta participación del Consejo Directivo y area responsable
ACTIVIDAD 1	Elaboración y ejecución de programa de instalación de medidores nuevos en viviendas habitadas.	(total de medidores cambiados/total de medidores cambiados en el año anterior)-1*100	30%	informe mensual de actividades	Alta participación del Consejo Directivo, area responsable y CEA
ACTIVIDAD 2	eliminación de cuenta de toma domiciliaria activa en vivienda no habitada	(Total de cuentas eliminadas/total de cuentas eliminadas en el año anterior)-1*100	20%	respte mensual de medidores cambiados	Alta participación del Consejo Directivo y area responsable
COMPONENTE 2	Elaboración de un programa de la cultura del pago	Documento generado	100%	informe mensual de avances del programa	Alta participación de las áreas responsables y ciudadanía


Ejercicio Fiscal: 2018

Nombre del programa presupuestario: Área Comercial

Unidad responsable: Junta Municipal de Agua Potable y Alcantarillado de San Felipe, Gto

Alineación al instrumento de planeación:

MIR	RESUMEN NARRATIVO	INDICADOR	METAS	MEDIO DE VERIFICACIÓN	SUPUESTOS
ACTIVIDAD 1	concientización a las autoridades de la dependencia sobre la impunidad	(total de minutas logradas/total de reuniones realizadas)*100	40%	informe de minutas de las reuniones realizadas	Alta participación del Consejo Directivo y área responsable
ACTIVIDAD 2	sensibilización a las autoridades sobre la generación de recursos en la dependencia	(total de minutas logradas/total de reuniones realizadas)*100	40%	informe de minutas de las reuniones realizadas	Alta participación del Consejo Directivo y área responsable
COMPONENTE 3	supervisión aplicada en los servicios comerciales	(total de servicios supervisados/total de servicios programados)*100	50%	reporte mensual de supervisión	Alta participación del área responsable
ACTIVIDAD 1	personal del área comercial con mayor capacitación para realizar su trabajo	(total de personal capacitado/total de personal capacitado en el año anterior)*100	100%	informe de minutas y registros de asistencia de capacitaciones tomadas	Alta participación del área responsable y área de recursos humanos
ACTIVIDAD 2	ejecución en el convenio de pago	(total de convenios ejecutados/total de convenios generados en el año)*100	60%	informe mensual convenios realizados	Alta participación del área responsable



Ejercicio Fiscal: 2018

Nombre del programa presupuestario: Cultura del Agua

Unidad responsable: Junta Municipal de Agua Potable y Alcantarillado de San Felipe, Gto

Alineación al instrumento de planeación: Junta Municipal de Agua Potable y Alcantarillado de San Felipe, Gto

MIR	RESUMEN NARRATIVO	INDICADOR	METAS	MEDIO DE VERIFICACIÓN	SUPUESTOS
FIN	Generar la sustentabilidad del recurso hídrico en San Felipe, Gto.				
PROPÓSITO	Los programas de cultura del agua de la J.M.A.P.A son suficientes y eficientes para todo los sectores de la población	Documento generado	20%	Informe mensual de avances	Activa participación del Consejo Directivo en coordinación con Cultura del Agua y ciudadanía
COMPONENTE 1	cobertura de programas de difusión de cultura del agua a la población ampliada	(total de acciones de difusión realizadas/ total de acciones de difusión propuestas)*100	70%	Informe mensual de convenios de difusión con dependencias relacionadas con la cultura del agua	Las dependencias involucradas participan de manera permanente y activa
ACTIVIDAD 1	diseño y elaboración del sistema de planeación	documento elaborado	100%	Informe mensual de avances de las actividades programadas	Compromiso y responsabilidad de áreas involucradas, Consejo y Ciudadanía
ACTIVIDAD 2	implementación del programa de coordinación interdepartamental	(total de minutas logradas/total de reuniones realizadas)*100	70%	Informe mensual del área al consejo referente al total de reuniones de vinculación	trabajo y compromiso de las dependencias externas

Ejercicio Fiscal: 2018

Nombre del programa presupuestario: Cultura del Agua

Unidad responsable: Junta Municipal de Agua Potable y Alcantarillado de San Felipe, Gto


Alineación al instrumento de planeación: Junta Municipal de Agua Potable y Alcantarillado de San Felipe, Gto

MIR	RESUMEN NARRATIVO	INDICADOR	METAS	MEDIO DE VERIFICACIÓN	SUUESTOS
COMPONENTE 2	Programas de participación ciudadana impulsados	Encuestas de participación ciudadana	80 (cuestionarios aplicados)	Informe de labores del Consejo referente a encuesta de satisfacción	Activa participación de la ciudadanía (mayor de 18 años)
ACTIVIDAD 1	Implementación de programas de difusión de la dependencia	Documento generado	30%	Informe mensual de avances del programa de difusión	Compromiso y responsabilidad de áreas involucradas, Consejo y Ciudadanía
ACTIVIDAD 2	Implementación de programas de ahorro del agua al ciudadano (dispositivos ahorradores)	Documento generado	60%	Informe mensual de avances del programa de ahorro del agua	Compromiso y responsabilidad de áreas involucradas, Consejo y Ciudadanía

Handwritten signatures and stamps in blue ink are present at the bottom of the page, including a large circular stamp and several illegible signatures.

Ejercicio Fiscal:		2018	
Nombre del programa presupuestario:		Comunicación Social	
Unidad responsable:		Junta Municipal de Agua Potable y Alcantarillado de San Felipe, Gto	
Alineación al instrumento de planeación:			

MIR	RESUMEN NARRATIVO	INDICADOR	METAS	MEDIO DE VERIFICACIÓN	SUPUESTOS
FIN	Satisfacción Social				
PROPÓSITO	Los usuarios cuentan con información oportuna y veraz de los servicios que brinda la JMAPA	Plan de medios	60%	Informe mensual de avances de actividades	Alta participación del área y cultura del agua
COMPONENTE 1	Plan de comunicación social elaborado	Documento generado	100%	Informe mensual avances de actividades	Alta participación del área responsable
ACTIVIDAD 1	asignación de perfiles al personal de Comunicación Social	Organigrama con definición de puestos adecuados	60%	Solicitudes de gestión	Alta participación del área responsable y vinculación con el Consejo Directivo y Recursos Humanos de la JMAPA
ACTIVIDAD 2	elaboración y ejecución de programa de capacitación del Personal de Comunicación de acuerdo a su perfil	total de capacitaciones realizadas/total de capacitaciones programadas)	70%	Minutas, registros de asistencia e informe de actividades	Alta participación del área correspondiente, Recursos Humanos e Instituciones
ACTIVIDAD 3	Elaboración y ejecución de plan de medios	Documento generado	80%	Informe mensual de actividades	Alta participación del área responsable.
COMPONENTE 2	plan de contingencias de comunicación elaborado.	Documento generado	100%	Informe mensual de actividades	Alta participación del área responsable




Ejercicio Fiscal:		2018	
Nombre del programa presupuestario:		Comunicación Social	
Unidad responsable:		Junta Municipal de Agua Potable y Alcantarillado de San Felipe, Gto	
Alineación al instrumento de planeación:			

MIR	RESUMEN NARRATIVO	INDICADOR	METAS	MEDIO DE VERIFICACIÓN	SUPUESTOS
ACTIVIDAD 1	Adecuada coordinación con Dependencias	(total de minutas logradas/total de reuniones realizadas)*100	50%	informe mensual de convenios con dependencias relacionadas	Alta participación del area correspondiente e Instituciones involucradas
ACTIVIDAD 2	Elaboración de un protocolo de recepción de información	Documento generado	100%	informe de protocolos realizados con dependencias relacionadas	Alta participación del area responsable

Handwritten signatures in blue ink are present below the table, including a large signature on the left and several smaller ones on the right.

MIR	RESUMEN NARRATIVO	INDICADOR	METAS	MEDIO DE VERIFICACIÓN	SUPUESTOS
FIN	Optimizar la aplicación de recursos de JMAPA	(total de recursos generados aplicados en el año/total de recurso generados aplicados en el año anterior)-1*100		Informacion Financiera	Compromiso de Consejo Directivo, area responsable y H. Ayuntamiento
PROPÓSITO	Recursos de JMAPA se deben aplicar eficientemente	(total de recursos generados aplicados en el año/total de recurso generados aplicados en el año anterior)-1*100	5%	Informacion Financiera	Compromiso de Consejo Directivo, area responsable y H. Ayuntamiento
COMPONENTE 1	Costos de energia electrica disminuidos	(total de pagos realizados a CFE en el año/total de pagos realizados a CFE en el año anterior)-1*100	5%	Informacion Financiera	Compromiso de Consejo Directivo y area responsable
ACTIVIDAD 1	Reducción de costos de derecho de extracción	total de pagos de derchos de extraccion realizados en el año/total de pagos de derechos de extraccion en el año aterior)-1*100	5%	Informacion Financiera	Compromiso de Consejo Directivo y area responsable
ACTIVIDAD 2	optimizacion de condiciones en los pozos	Documento generado	5%	Proyecto validado y autorizado	Compromiso de Consejo Directivo, area responsable y area técnica

Nombre del programa presupuestario: Contabilidad y Finanzas

Unidad responsable: Junta Municipal de Agua Potable y Alcantarillado de San Felipe, Gto

Alineación al instrumento de planeación:

MIR	RESUMEN NARRATIVO	INDICADOR	METAS	MEDIO DE VERIFICACIÓN	SUPUESTOS
ACTIVIDAD 3	Detección efectiva de necesidades	Documento generado	5%	Solicitudes recibidas	Compromiso de Consejo directivo, área responsable y Areas de JMAPA
COMPONENTE 2	Consejo Directivo y Areas de JMAPA bien coordinadas	Total de reuniones realizadas/total de convocatorias emitidas)*100	5%	Informe de actividades	Compromiso de Consejo directivo, área responsable y Areas de JMAPA
ACTIVIDAD 1	capacitación para todas las áreas de acuerdo a sus actividades	Total de capacitaciones realizadas/ total de capacitaciones programadas)*100	5%	Informe de actividades	Compromiso de Consejo directivo, Recursos Humanos en Coordinación con las áreas de JMAPA
ACTIVIDAD 2	Comunicación Asertiva interna	Dcumento generado	10%	Evaluacion de clima laboral	Compromiso del Area responsable y Recursos Humanos
ACTIVIDAD 3	Homologación en la solicitud de necesidades	Documento generado	20%	Solicitudes recibidas	Compromiso del área responsable y areas de la JMAPA
COMPONENTE 3	Servicio Eficientado	Total de ecuentas aplicadas/total de ecuentas programadas(*100	20%	Informe de actividades	Comprimiso del área responsable y comunicación social
ACTIVIDAD 1	Difusión de imagen institucional	Total de encuestas aplicadas/total de encuestas aplicadas	20%	Informe de actividades	Compromiso del Área responsable y comunicación social



Handwritten signature in blue ink at the bottom right of the page.


Ejercicio Fiscal: 2018

Nombre del programa presupuestario: Contabilidad y Finanzas

Unidad responsable: Junta Municipal de Agua Potable y Alcantarillado de San Felipe, Gto


Alineación al instrumento de planeación:

MIR	RESUMEN NARRATIVO	INDICADOR	METAS	MEDIO DE VERIFICACIÓN	SUPUESTOS
ACTIVIDAD 2	Disminución de malestar social	Total de encuestas aplicadas/total de encuestas aplicadas	5%	Informe de actividades	Compromiso del Área responsable y comunicación social
ACTIVIDAD 3	Reducción en observaciones Ciudadanas	Total de encuestas aplicadas/total de encuestas aplicadas	5%	Informe de actividades	Compromiso del área responsable y comunicación social




Ejercicio Fiscal:	2018
Nombre del programa presupuestario:	Recursos Humanos
Unidad responsable:	Junta Municipal de Agua Potable y Alcantarillado de San Felipe, Gto
Alineación al instrumento de planeación:	

MIR	RESUMEN NARRATIVO	INDICADOR	METAS	MEDIO DE VERIFICACIÓN	SUPESTOS
FIN	Gestionar el desarrollo de personal de la JMAPA	(Total de capacitaciones realizadas/Total de capacitaciones programadas)*100			
PROPÓSITO	Las capacitaciones del personal de JMAPA se incrementan para su desarrollo	(Total de habilidades desarrolladas/Total de capacitaciones ejecutadas)*100			
COMPONENTE 1	Plan de capacitación elaborado	Documento generado	60%	Informe de actividades	Compromiso y responsabilidad de áreas involucradas y Consejo Directivo
ACTIVIDAD 1	Creación de normas técnicas de competencia laboral	Documento generado	100%	Informe de actividades	Compromiso del área responsable
ACTIVIDAD 2	Detección de necesidades de capacitación	Documento generado	50%	Informe de actividades	Compromiso de las diferentes áreas
ACTIVIDAD 3	Elaboración de manuales de organización	Documento generado	40%	Informe de actividades	Alta participación del Consejo Directivo y de las diferente áreas
COMPONENTE 2	Recurso de capacitación autorizado	Documento generado	10%	Informe de actividades	Compromiso del Consejo Directivo
ACTIVIDAD 1	Disposición de las partes para cumplir con el programa de capacitación	(Total de participación del personal/Total de capacitaciones programadas)*100	10%	Informe de actividades	Compromiso del personal del organismo



Ejercicio Fiscal:	2018
Nombre del programa presupuestario:	
Unidad responsable:	Recursos Humanos
Alineación al instrumento de planeación:	Junta Municipal de Agua Potable y Alcantarillado de San Felipe, Gto

MIR	RESUMEN NARRATIVO	INDICADOR	METAS	MEDIO DE VERIFICACIÓN	SUPUESTOS
ACTIVIDAD 2	Petición por parte del interesado	Solicitud generada	60%	Informe de actividades	Compromiso de áreas involucradas
ACTIVIDAD 3	Información de las funciones al personal	Documento generado y entregado	40%	Informe de actividades	Compromiso del área responsable
COMPONENTE 3	Servicio mejorado	(Total de encuestas aplicadas/Total de encuestas programadas)*100	20%	Informe de actividades	Compromiso del área responsable
ACTIVIDAD 1	Disminución de quejas	(Total de encuestas aplicadas/Total de encuestas programadas)*100	20%	Informe de actividades	Compromiso del área responsable
ACTIVIDAD 2	Optimización de la producción	Evaluaciones al personal	10%	Informe de actividades	Compromiso de todas las áreas
ACTIVIDAD 3	Satisfacción social	(Total de encuestas realizadas/Total de encuestas programadas)*100	5%	Informe de actividades	Compromiso de todas las áreas



[Handwritten signature]

[Handwritten signature]

Ejercicio Fiscal: 2018

Nombre del programa presupuestario: Coordinación Técnica

Unidad responsable: Junta Municipal de Agua Potable y Alcantarillado de San Felipe, Gto

Alineación al instrumento de planeación:

MIR	RESUMEN NARRATIVO	INDICADOR	METAS	MEDIO DE VERIFICACIÓN	SUPUESTOS
FIN	CONTRIBUIR AL DESARROLLO DEL ORGANISMO				
PROPÓSITO	EJECUCIÓN INTEGRAL DEL PROYECTO DE RECUPERACIÓN DE CAUDALES				
COMPONENTE 1	SOLVENCIA ECONÓMICA PARA EL PROYECTO	TOTAL DE RECURSOS ASIGNADOS/TOTAL DE RECURSOS POR EJERCER)*100	5%	Informe financiero	CONSEJO DIRECTIVO
ACTIVIDAD 1	GESTIÓN DE RECURSOS	(TOTAL DE PROYECTOS REALIZADOS/ TOTAL DE PROYECTOS PLANEADOS)*100	10%	Informe financiero	CONSEJO DIRECTIVO, AREA TECNICA, OPERACIÓN Y MANTENIMIENTO
ACTIVIDAD 2	EJECUCIÓN DE OBRAS	(TOTAL DE ACCIONES REALIZADAS/ TOTAL DE ACCIONES PLANEADAS)*100	20%	Informe de actividades	AREA TECNICA, OPERACIÓN Y MANTENIMIENTO
ACTIVIDAD 3	DIFUSIÓN DE MEJORAS A LA POBLACIÓN		10%	Informe de actividades	CULTURA DEL AGUA Y COMUNICACION SOCIAL
COMPONENTE 2	FACTURACIÓN ENERGÉTICA DISMINUIDA EN POZO DE SAN MIGUEL	(TOTAL DE PAGOS EN RECIBOS DE ENERGIA ELECTRICA EN EL AÑO/TOTAL DE PAGO EN RECIBOS DE ENERGIA EN EL AÑO ANTERIOR)*100	0%	Recibos de CFE	AREA TECNICA, OPERACIÓN Y MANTENIMIENTO
ACTIVIDAD 1	ELABORACIÓN DE PROYECTOS DE EFICIENCIA ENERGÉTICA	(TOTAL DE PROYECTOS REALIZADOS/ TOTAL DE PROYECTOS PLANEADOS)*100	30%	Portafolio de proyectos	AREA TECNICA

Ejercicio Fiscal: 2018

Nombre del programa presupuestario: Coordinación Técnica

Unidad responsable: Junta Municipal de Agua Potable y Alcantarillado de San Felipe, Gto

Alineación al instrumento de planeación: Junta Municipal de Agua Potable y Alcantarillado de San Felipe, Gto

MIR	RESUMEN NARRATIVO	INDICADOR	METAS	MEDIO DE VERIFICACIÓN	SUPUESTOS
ACTIVIDAD 2	GESTIÓN DE RECURSOS	(TOTAL DE RECURSOS ASIGNADOS/TOTAL DE RECURSOS POR EJERCER)*100	10%	Informe financiero	CONSEJO DIRECTIVO
ACTIVIDAD 3	INNOVACIÓN EN EQUIPAMIENTO DE POZOS	(TOTAL DE RECURSOS ASIGNADOS/TOTAL DE RECURSOS POR EJERCER)*100	5%	Informe de actividades	AREA TECNICA
ACTIVIDAD 4	CAPACITACIÓN DE PERSONAL OPERATIVO	(TOTAL DE ACCIONES REALIZADAS/ TOTAL DE ACCIONES PLANEADAS)*100	5%	informe de recursos humanos	AREA TECNICA, RECURSOS HUMANOS, OPERACIÓN Y MANTENIMIENTO
COMPONENTE 3	EFICIENCIA FISICA OPTIMIZADA	(VOLUMEN MEDIDO/VOLUMEN EXTRAIDO)*100	5%	Informe comercial	APOYO DE AREA COMERCIAL, AREA TECNICA Y PLANEACION
ACTIVIDAD 1	ELABORACIÓN DE PROYECTOS	(TOTAL DE PROYECTOS REALIZADOS/ TOTAL DE PROYECTOS PLANEADAS)*100	25%	Portafolio de proyectos	AREA TECNICA
ACTIVIDAD 2	REHABILITACIÓN DE VALVULAS, REDES DE DISTRIBUCIÓN Y TOMAS DOMICILIARIAS	(TOTAL DE CAJAS REHABILITADAS/TOTAL DE CAJAS EXISTENTES)*100	5%	Informe de actividades	OPERACIÓN Y MANTENIMIENTO
ACTIVIDAD 3	SUPERVISIÓN DE TRABAJOS A CUADRILLAS DE JMAPA	(TOTAL DE QUEJAS EN EL AÑO / TOTAL DE QUEJAS EN EL AÑO ANTERIOR) -1*100	20%	Informe de actividades	AREA TECNICA
ACTIVIDAD 4	IDENTIFICACIÓN DE FUGAS EN REDES, VALVULAS Y TOMAS DOMICILIARIAS	(TOTAL DE FUGAS EN EL AÑO / TOTAL DE FUGAS EN EL AÑO ANTERIOR) -1*100	15%	Informe de actividades	OPERACIÓN Y MANTENIMIENTO

Ejercicio Fiscal: 2018

Nombre del programa presupuestario: Operación y Mantenimiento

Unidad responsable: Junta Municipal de Agua Potable y Alcantarillado de San Felipe, Gto

Alineación al instrumento de planeación:

MIR	RESUMEN NARRATIVO	INDICADOR	METAS	MEDIO DE VERIFICACIÓN	SUPUESTOS
FIN	promover un mejor servicio de agua potable a la ciudadanía mediante nuevos programas de infraestructura y mantenimiento preventivo a las redes de agua potable en el mpio.	(Total de fugas atendidas en el año/Total de fugas atendidas en el año anterior)-1*100		Informe de actividades	Compromiso del area responsable
PROPÓSITO	La incidencia de fugas en las redes hidraulicas disminuye permanentemente en todo el municipio	(Total de fugas atendidas/Total de fugas atendidas en el año anterior)-1*100	50%	Informe de actividades bimestral del area al consejo directivo	El consejo directivo y el area tecnica participan de manera permanente y activa
COMPONENTE 1	Reparacion de fugas en lineas hidraulicas eficientadas	(Total de fugas atendidas/Total de fugas atendidas en el año anterior)-1*100	60%	Informe de actividades bimestral del area al consejo directivo	El consejo directivo y el area tecnica participan de manera permanente y activa
ACTIVIDAD 1	Elaboracion de plan de Trabajos de supervision en las redes hidraulicas	Plan de supervision de trabajo elaborado	100%	Documento elaborado	Area tecnica participa de manera permanente y activa

Ejercicio Fiscal:		2018			
Nombre del programa presupuestario:		Operación y Mantenimiento			
Unidad responsable:		Junta Municipal de Agua Potable y Alcantarillado de San Felipe, Gto			
Alineación al instrumento de planeación:					
MIR	RESUMEN NARRATIVO	INDICADOR	METAS	MEDIO DE VERIFICACIÓN	SUPUESTOS
ACTIVIDAD 2	Capacitación adecuada al personal de operación y mantenimiento	(Total de personal capacitado/Total de personal capacitado programado)*100	60%	Minutas, registros de asistencia e informes	El consejo directivo y el área de recursos humanos participan de manera permanente y activa
COMPONENTE 2	Elaboración y ejecución de Programa de mantenimiento preventivo	Documento elaborado y avances del trabajo realizado	50%	Informe bimestral de avances de los trabajos realizados	El área técnica participa de manera permanente y activa
ACTIVIDAD 1	Elaboración de un Programa con capacitaciones adecuadas para cada perfil del departamento de operación y mantenimiento	Documento elaborado	100%	Informe anual de avances de los trabajos realizados	Área de recursos humanos participa de manera permanente y activa
ACTIVIDAD 2	Asignación de puestos correctamente de acuerdo al perfil del personal de operación y mantenimiento	Organigrama con definición de puestos adecuados	50%	Informe anual de avances	El consejo directivo y el área de recursos humanos participan de manera permanente y activa
ACTIVIDAD 3	Disminución de fugas en líneas de redes hidráulicas	(Total de fugas reparadas / Total de fugas reparadas en el año anterior) - 1 * 100	60%	Informe bimestral de actividades	Área técnica participa de manera permanente y activa



Ejercicio Fiscal:		2018			
Nombre del programa presupuestario:		Coordinación Planta de Tratamiento			
Unidad responsable:		Junta Municipal de Agua Potable y Alcantarillado de San Felipe, Gto			
MIR	RESUMEN NARRATIVO	INDICADOR	METAS	MEDIO DE VERIFICACIÓN	SUPUESTOS
FIN	Optimizar la infraestructura de la Planta para tratar el 100 % de las aguas residuales de cabecera municipal	(total de volumen tratado en el año/total de volumen tratado en el año anterior)-1*100	90%	Informe de actividades	Compromiso del Consejo Directivo y area responsable
PROPÓSITO	planta de tratamiento de agua residual optimizada	(total de volumen tratado en el año/total de volumen tratado en el año anterior)-1*100	90%	Informe de actividades	Compromiso del Consejo Directivo y area responsable
COMPONENTE 1	Adecuada planeación de la Planta de tratamiento sobre el crecimiento de la mancha urbana	Documento Generado	80%	Proyecto validado y autorizado	Compromiso del Consejo Directivo y area responsable
ACTIVIDAD 1	Elaboración de un Banco de proyectos de visión a largo plazo en relación a la Planta de tratamiento	Documento Generado	50%	Proyecto validado y autorizado	Compromiso del Consejo Directivo y area responsable
ACTIVIDAD 2	Gestión y aplicación de recursos para la PT ante instancias, federales, estatales y municipales	Documento Generado	80%	Proyecto validado y autorizado	Compromiso del Consejo Directivo y area responsable
COMPONENTE 2	Planeación adecuada de la Infraestructura de la Planta de Tratamiento	Documento Generado	80%	Proyecto validado y autorizado	Compromiso del Consejo Directivo y area responsable
ACTIVIDAD 1	Elaboración de programa para la eliminación de observaciones sobre las de las normas establecidas	Documento Generado	80%	Proyecto validado y autorizado	Compromiso del Consejo Directivo y area responsable



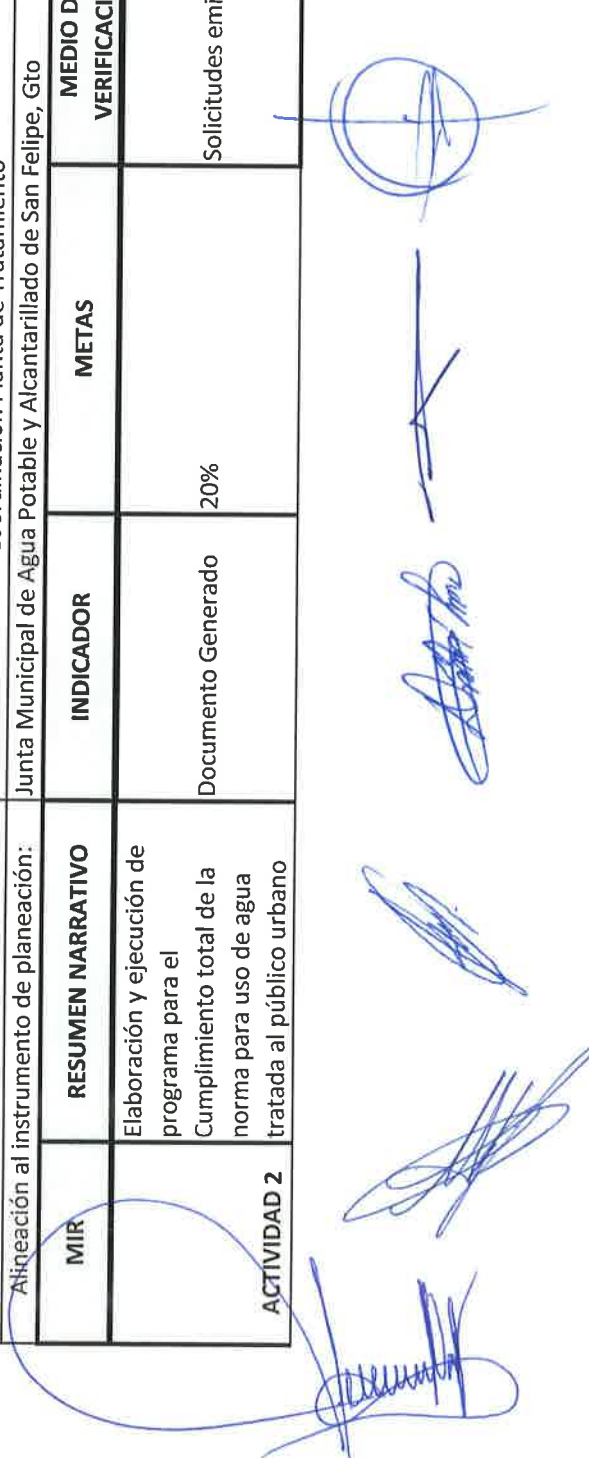
Ejercicio Fiscal: 2018

Nombre del programa presupuestario: Coordinación Planta de Tratamiento


Unidad responsable: Junta Municipal de Agua Potable y Alcantarillado de San Felipe, Gto

Aliqueación al instrumento de planeación:

MIR	RESUMEN NARRATIVO	INDICADOR	METAS	MEDIO DE VERIFICACIÓN	SUPUESTOS
ACTIVIDAD 2	Elaboración y ejecución de programa para el cumplimiento total de la norma para uso de agua tratada al público urbano	Documento Generado	20%	Solicitudes emitidas	Compromiso del Consejo Directivo y area responsable


The image contains several handwritten signatures in blue ink. One large signature is at the top left, another is in the middle left, and a third is at the bottom left. On the right side, there are three smaller signatures, one of which is a circular stamp or signature.

Procedimiento		De	Hasta
I.	Adjudicación directa	0.01	1,400,000.00
II.	Licitación simplificada	1,400,000.01	10,040,000.00
III.	Licitación pública	10,040,000.01	En adelante



Handwritten signatures in blue ink, including a large circular scribble, a signature with a horizontal line, and several other illegible scribbles.

Procedimiento		De	Hasta
a)	Adjudicación directa	0.01	300,000.00
b)	Adjudicación directa, con cotización de tres proveedores	300,000.01	2,000,000.00
c)	Licitación restringida	2,000,000.01	3,000,000.00
d)	Licitación pública	3,000,000.00	En adelante

The image shows several handwritten signatures in blue ink. On the left, there is a large, circular signature with a horizontal line through it. In the center, there are two overlapping circular signatures, one above the other. To the right of these, there are two more signatures: one is a horizontal oval shape, and the other is a vertical, elongated shape. On the far right, there is a signature that appears to be a name written in a cursive style.

